



Länderprofil

 Bundesministerium
Bildung, Wissenschaft
und Forschung



BOSNIEN UND HERZEGOWINA

Jänner 2024



Der OeAD ist Österreichs Agentur für Bildung und Internationalisierung.

Bosnien und Herzegowina im Überblick

| | Bosnien und Herzegowina | Österreich |
|--|-------------------------|-------------------|
| Bevölkerungszahl in Tausend (2021) [UNESCO 30.06.2022] | 3.263 | (9.043) |
| BIP, lauf. Preise in USD (2020) [UNESCO 30.06.2022] | 19.946.496.563 | (433.258.467.677) |
| BIP je Einwohner/in, lauf. Preise in USD (2020) [UNESCO 30.06.2022] | 6.080 | (48.587) |
| Staatsausgaben für sekundäre Bildungseinrichtungen in % des BIP (2018) [UNESCO 30.06.2022] | 2,44 | (2,01) |
| Staatsausgaben für tertiäre Bildungseinrichtungen in % des BIP (2018) [UNESCO 30.06.2022] | 0,74 | (1,7) |
| Bruttoausgaben für Forschung und Entwicklung in % des BIP (2020) [UNESCO 30.06.2022] | 0,21 | (3,2) |
| Bruttoakademiker/innenquote (ISCED 6-7), first degrees (%) (2019) [UNESCO 30.06.2022] | 31,41 | (36,52) |
| Studierende im tert. Bildungssektor (ISCED 5-8) (2019) [UNESCO 30.06.2022] | 89.016 | (423.049) |
| Anzahl Studierender im Ausland (2019) [UNESCO 30.06.2022] | 15.096 | (22.138) |
| Anzahl ausländischer Studierender (2019) [UNESCO 30.06.2022] | 6.334 | (74.631) |
| Anteil ausländischer Studierender (% aller Studierenden) (2019) [UNESCO 30.06.2022] | 7,12 | (17,64) |
| Studierende in Österreich aus diesem Land (2019) [UNESCO 30.06.2022] | 2.904 | (k.A.) |
| Anzahl akkreditierter Hochschulen* | k. A. | (77)* |

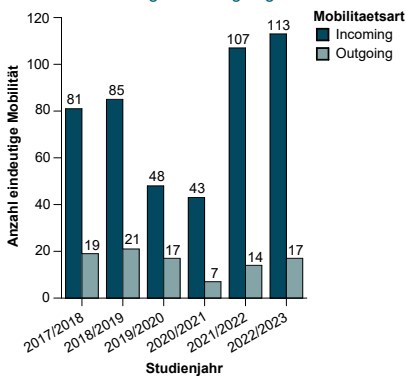
[...] Quelle | k.A. keine Angabe | UNESCO: gerundet

* 23 Universitäten, 19 Private Hochschulen, 21 Fachhochschulen, 14 Pädagogische Hochschulen [BMBWF (2023)]

Mobilitäten 2017/18-2022/23

Der in den folgenden Diagrammen und Tabellen angeführte Begriff "Anzahl" bezieht sich auf die eindeutige Anzahl geförderter Mobilitäten (falls nicht anders ausgewiesen). Diese Anzahl kann von der Anzahl der geförderten Personen abweichen, weil eine Person im Vergleichszeitraum mehrere Förderungen erhalten kann. Förderungen, die über mehrere Studienjahre laufen, werden in den betreffenden Studienjahren zwar ausgewiesen, in der Gesamtanzahl jedoch nur einmal gezählt. Alle Angaben beziehen sich auf den tertiären Bildungssektor mit internationalem Bezug. Die Diagramme enthalten Daten zu Studierendenmobilität sowie zu Personalmobilität von Hochschulpersonal.

Geförderte Incoming- und Outgoing-Mobilitäten



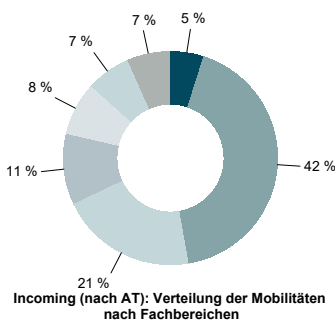
Institutionen Incoming

| Top 10: Österreichische Institutionen Incoming (nach AT) | Anzahl |
|--|--------|
| Universität Graz | 85 |
| Medizinische Universität Graz | 84 |
| Universität Salzburg | 59 |
| Fachhochschule Burgenland | 53 |
| Universität für Bodenkultur Wien | 46 |
| Universität Wien | 31 |
| Wirtschaftsuniversität Wien | 27 |
| Veterinärmedizinische Universität Wien | 15 |
| Fachhochschule Kärnten | 11 |
| Technische Universität Wien | 7 |
| Medizinische Universität Wien | 7 |
| gesamt | 425 |

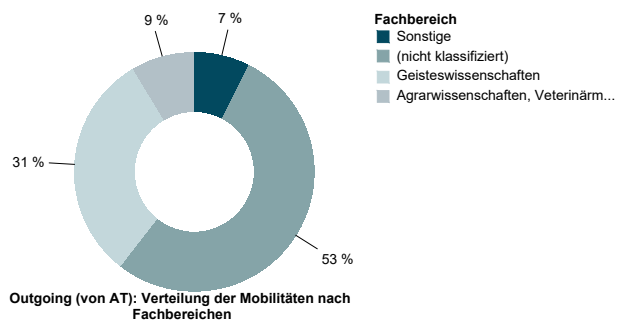
Institutionen Outgoing

| Top 10: Institutionen von Bosnien und Herzegowina Outgoing (von AT) | Anzahl |
|--|--------|
| UNIVERZITET U SARAJEVU | 27 |
| University of Sarajevo | 26 |
| University of Mostar | 13 |
| University of Banja Luka | 4 |
| UNIVERZITET U BANJOJ LUCI | 3 |
| VISOKOSKOLSKA USTANOVA INTERNACIONALNI BURC UNIVERZITET-INTERNACIONAL BURCH UNIVERSITY | 2 |
| University Dzemal Bijedic Mostar | 2 |
| Faculty of Educational Sciences, University of Sarajevo | 2 |
| Džemal Bijedić | 1 |
| UNIVERZITET DZEMAL BIJEDIC U MOSTARU SA SUPSIDIJARNOM ODGOVORNOSCU SASJEDISTEM U MOSTARU | 1 |
| gesamt | 81 |

Da die Institutionsbezeichnungen aus den Anträgen stammen sind Mehrfachnennungen möglich.



Incoming (nach AT): Verteilung der Mobilitäten nach Fachbereichen



Outgoing (von AT): Verteilung der Mobilitäten nach Fachbereichen

Stichtag: 31.10.2023 | Zahlen zu aktuellem Studienjahr sind nicht vollständig. | Die Zahlen zu Erasmus+ enthalten die Programmgeneration bis 2020 und können sich bis zu 26 Monate nach Projektbeginn laufend ändern (z.B. Projektbeginn 2015/2016 = 01.06.2015).
 Alle Angaben beziehen sich auf den tertiären Bildungssektor. | Alle Angaben ohne Gewähr.



Erasmus+

| Anzahl eindeutige Mobilität | | | | 2017/2018 | | 2018/2019 | | 2019/2020 | | 2020/2021 | | 2021/2022 | | 2022/2023 | |
|-----------------------------|--|-------------------|------------------------|-----------|----------|-----------|----------|-----------|----------|-----------|----------|-----------|----------|-----------|----------|
| | | | | Incoming | Outgoing | Incoming | Outgoing | Incoming | Outgoing | Incoming | Outgoing | Incoming | Outgoing | Incoming | Outgoing |
| Erasmus + | KA107 (Hochschulbildung, Studierende und Hochschulpersonal, zwischen Programm- und Partnerländern) | Hochschulpersonal | Fortbildungsaufenthalt | 5 | | 6 | 1 | 3 | 2 | 1 | 1 | 6 | 2 | 11 | 2 |
| | | | Lehraufenthalt | 11 | 6 | 13 | 5 | 8 | 4 | 6 | | 21 | 3 | 23 | 6 |
| | | Studierende | Lernaufenthalt | 25 | 2 | 15 | 5 | 15 | 3 | 24 | 2 | 27 | 3 | 16 | 2 |
| gesamt | | | | 41 | 8 | 34 | 11 | 26 | 9 | 31 | 3 | 54 | 8 | 50 | 10 |

Wegen Systemumstellung Erasmus+ ab 2014/15.

Sichttag: 31.10.2023 | Zahlen zu aktuellem Studienjahr sind nicht vollständig. | Die Zahlen zu Erasmus+ enthalten die Programmgeneration bis 2020 und können sich bis zu 26 Monate nach Projektbeginn laufend ändern (z.B. Projektbeginn 2015/2016 = 01.06.2015). Erasmus+ KA 103 INCOMING wird nicht beim OeAD administriert. | Alle Angaben beziehen sich auf den tertiären Bildungssektor. | Alle Angaben ohne Gewähr.

Nationale und Drittmittelförderprogramme des OeAD

| Anzahl eindeutige Mobilität | | 2017/2018 | | 2018/2019 | | 2019/2020 | | 2020/2021 | | 2021/2022 | | 2022/2023 | |
|---|----------------------|-----------|----------|-----------|----------|-----------|----------|-----------|----------|-----------|----------|-----------|----------|
| | | Incoming | Outgoing | Incoming | Outgoing | Incoming | Outgoing | Incoming | Outgoing | Incoming | Outgoing | Incoming | Outgoing |
| CEEPUS | Lehraufenthalt | 5 | 2 | 12 | | 4 | 1 | 1 | | 5 | 1 | 10 | 2 |
| | Lernaufenthalt | 30 | 1 | 39 | 4 | 16 | 1 | 10 | | 46 | | 49 | 1 |
| DaF Praktikum | Praktikumsaufenthalt | | 2 | | 1 | | 2 | | 1 | | 2 | | 2 |
| Ernst Mach Stipendien | Forschungsaufenthalt | 1 | | | | | | | | | | | |
| Franz Werfel-Stipendium | Forschungsaufenthalt | | | | | | | 1 | | 2 | | 3 | |
| Stipendien der Stipendienstiftung der Republik Österreich | Forschungsaufenthalt | 4 | | | | | | | | | | 1 | |
| University of Klagenfurt Technology Grants | Lernaufenthalt | | | | | 2 | | | | | | | |
| gesamt | | 40 | 5 | 51 | 5 | 22 | 4 | 12 | 1 | 53 | 3 | 63 | 5 |

Wissenschaftlich-Technische Zusammenarbeit

| WTZ: Anzahl der Fördernehmer/innen im Rahmen von Projekten | | 2018/2019 | | 2019/2020 | | 2020/2021 | | 2021/2022 | |
|--|-------------|-----------|----------|-----------|----------|-----------|----------|-----------|----------|
| | | Incoming | Outgoing | Incoming | Outgoing | Incoming | Outgoing | Incoming | Outgoing |
| WTZ | WTZ Bosnien | 15 | 9 | 10 | 10 | 1 | 1 | 1 | 3 |
| gesamt | | 15 | 9 | 10 | 10 | 1 | 1 | 1 | 3 |

Wegen Systemumstellung WTZ Outgoing ab 2015/16.

Stichtag: 31.10.2023 | Zahlen zu aktuellem Studienjahr sind nicht vollständig.
 Alle Angaben zu Zahlen aus OeAD-Programmen beziehen sich auf den tertiären Bildungssektor. | Alle Angaben ohne Gewähr.



Projekte und Kooperationen aus OeAD-Programmen 2017/18-2022/23

Der in den folgenden Diagrammen und Tabellen angeführte Begriff "Anzahl" bezieht sich auf die eindeutige Anzahl geförderter Projekte/Kooperationen aus OeAD-Programmen. Projekte, die über mehrere Studienjahre laufen, werden in den betreffenden Studienjahren zwar ausgewiesen, in der Gesamtanzahl jedoch nur einmal gezählt. Gleiches gilt analog für Projekte mit Partnerinstitutionen aus mehreren Ländern in Tabellen mit Länderreihen. Alle Angaben beziehen sich auf den tertiären Bildungssektor mit internationalem Bezug.

| Top 10: Österreichische Partnerinstitutionen | Anzahl |
|--|-----------|
| Technische Universität Wien | 7 |
| Universität für Bodenkultur Wien | 6 |
| FH JOANNEUM | 3 |
| Universität Graz | 3 |
| World University Service | 3 |
| Universität Innsbruck | 2 |
| Universität für Weiterbildung Krems | 2 |
| die Berater Unternehmensberatung GmbH | 2 |
| Fachhochschule Kufstein | 1 |
| Österreichische Gesellschaft für Europapolitik | 1 |
| Österreichisches Institut für Internationale Politik | 1 |
| Technische Universität Graz | 1 |
| Universität Klagenfurt | 1 |
| Universität Linz | 1 |
| Universität Salzburg | 1 |
| Universität Wien | 1 |
| CEST Kompetenzzentrum für elektrochemische Oberflächentechnologie GmbH | 1 |
| gesamt | 33 |

| Top 10: Partnerinstitutionen von Bosnien und Herzegowina | Anzahl |
|---|-----------|
| University of Sarajevo | 20 |
| University of Banja Luka | 10 |
| University Džemal Bijedic of Mostar | 5 |
| Sarajevo School of Science and Technology | 3 |
| University of East Sarajevo | 3 |
| University of Tuzla | 3 |
| University of Mostar | 2 |
| Sarajevo Meeting of Cultures | 2 |
| International Burch University (IBU) | 2 |
| JP Elektroprivreda BiH d.d. Sarajevo | 1 |
| Ministarstvo za obrazovanje, nauku i mlade Kantona Sarajevo | 1 |
| Ministry of Education, Science, Culture and Sports | 1 |
| The Republic of Srpska Ministry of the Interior | 1 |
| Bicom d.o.o. Zenica | 1 |
| BIT Centar | 1 |
| BNpro d.o.o | 1 |
| Chamber of Commerce and Industry of Republic of Srpska | 1 |
| Chamber of Economy of the Federation of Bosnia and Herzegovina | 1 |
| Federal Ministry of Education and Science (FBiH) | 1 |
| Government of the Republic of Srpska | 1 |
| HP Investing | 1 |
| University of Travnik | 1 |
| University of Zenica | 1 |
| Zavod za planiranje razvoja Kantona Sarajevo | 1 |
| ZD "Energy Research and Development Center" ad Istocno Sarajevo | 1 |
| gesamt | 34 |

Da die Institutionsbezeichnungen aus den Anträgen stammen sind Mehrfachnennungen möglich.



| Anzahl eindeutige Kooperation | | 2017/2018 | 2018/2019 | 2019/2020 | 2020/2021 | 2021/2022 | 2022/2023 | gesamt |
|-------------------------------|---|-----------|-----------|-----------|-----------|-----------|-----------|-----------|
| Aktion Österreich-Ungarn | Aktion Österreich-Ungarn Projekte | | | 1 | 1 | | | 1 |
| Erasmus+ | Erasmus+ Capacity Building in Higher Education (OeAD-GmbH acting as National Contact Point) | 8 | 11 | 11 | 8 | 6 | 2 | 14 |
| | Erasmus+ Cooperation partnerships in higher education (operated by OeAD GmbH) | | | | | | 1 | 1 |
| | Erasmus+ Jean Monnet Network (OeAD-GmbH acting as National Contact Point) | 2 | 2 | 2 | 3 | 1 | 1 | 3 |
| | Erasmus+ Partnerships for Digital Education Readiness (HED) (operated by OeAD GmbH) | | | | 1 | 1 | 1 | 1 |
| IMPULSE | (keine Untergliederung) | 1 | | | | | | 1 |
| WTZ Projekte | WTZ Bosnien | | 8 | 8 | 8 | 6 | 5 | 13 |
| gesamt | | 11 | 21 | 22 | 21 | 14 | 10 | 34 |

Stichtag: 30.04.2023 | Zahlen zu aktuellem Studienjahr sind nicht vollständig.

Alle Angaben zu Zahlen aus OeAD-Programmen beziehen sich auf den tertiären Bildungssektor. | Einige Förderprogramme befinden sich derzeit in der Nacherfassung. | Alle Angaben ohne Gewähr.



Lektoratsstandorte

Banja Luka

Univerzitet u Banjoj Luci
Filološki fakultet (Abteilung für Deutsche Sprache und Literatur)
Derzeit nicht besetzt

Mostar

Universität Mostar (Sveučiliste u Mostaru)
Philosophische Fakultät - Odsjek za Njemacki jezik i knjizevnost na Fakultetu humanistickih nauka
Lektorin Studienjahr 2023/24: Verena Kandler, BA MA MA

Sarajewo

Univerzitet u Sarajevu
Filozofski fakultet Univerziteta u Sarajevu / Odsjek za germanistiku
Lektorin Studienjahr 2023/24: Karina Elsayed, MA

<https://oead.at/de/ins-ausland/lehren-im-ausland/lektoratsprogramm/standorte-der-lekorate>

Österreichische Datenbank für Stipendien und Forschungsförderung

Auf www.grants.at, Österreichs größter Datenbank für Stipendien und Forschungsförderungen, finden Sie auf Deutsch und Englisch:

- weltweite Stipendien für in Österreich Studierende, Graduierte und Forschende
- Stipendien für internationale Studierende, Graduierte und Forschende in Österreich
- Forschungsförderungen, Preise und Praktika in Österreich und weltweit
- rein nationale und hochschulinterne Förderungen

www.grants.at informiert über mehr als 1.200 Stipendien, Forschungsförderungen, Preise und hochschulinterne Fördermöglichkeiten. Die Datenbank ist eine Initiative vom Bundesministerium für Bildung, Wissenschaft und Forschung (BMBWF) und von Österreichs Agentur für Bildung und Internationalisierung (OeAD).

Direkt zur Webseite: <https://grants.at>

oead.map

Die oead.map ist eine Online-Landkarte, die vom OeAD geförderte Projekte und Stipendiat/innen visualisiert. Die Darstellung ermöglicht ein thematisches Sichtbarmachen der Förderungen des OeAD. Die Karte bietet der breiten Öffentlichkeit einen Einblick in laufende und abgeschlossene Projekte; darüber hinaus unterstützt sie künftige Förderwerber/innen dabei, weltweit Kooperationspartner/innen mit Österreich-Know-how für künftige Projekte zu gewinnen. Dargestellt werden alle vom OeAD geförderten Hochschulkoooperationen und Forschungsprojekte ab dem Jahr 2019 sowie alle Incoming Stipendiat/innen (mit Ausnahme von Erasmus+), die ihr Profil freischalten. Auch alle OeAD-Standorte und Lektorate können mit einem Klick angezeigt werden. Die Landkarte ist somit ein Informations-, Marketing-, Repräsentations- und Recherchetool.

Direkt zur oead.map:

[https://map.oead.at/?filter\[country\]=7486](https://map.oead.at/?filter[country]=7486)

Die OeAD-Programme von A bis Z

Auf dieser Webseite finden Sie unsere Programme von A bis Z: <https://oead.at/de/der-oead/unsere-programme-von-a-bis-z>