

# Programmcontrolling Erasmus+ und Europäisches Solidaritätskorps

Finanz- und Statistikübersicht  
Finanzmittelflüsse, Projekt- und Mobilitätskennzahlen

erasmus+  
esk

2021

2022

2023

2024

2025

2026

2027

# Programmcontrolling

## Inhalt

<b>Die EU-Programme Erasmus+ und Europäisches Solidaritätskorps</b>	<b>3</b>
Teilprogramme	6
Netzwerke und Sonderprogramme	7
<b>Finanzflüsse</b>	<b>8</b>
Finanzmittelübersicht 2021–2027	9
Gesamtübersicht 2021–2027	10
Akkreditierungen	11
Gesamtübersicht 2021	12
Gesamtübersicht 2022	14
Gesamtübersicht 2023	16
Zielgruppen 2021–2027	18
<b>Bundesländer</b>	<b>22</b>
<b>Länderkooperationen</b>	<b>32</b>
<b>Mobilitäten</b>	<b>36</b>

## Zielsetzung der vorliegenden Programmcontrolling Finanz- und Statistikübersicht

Diese OeAD-Übersicht stellt die Programmgeneration Erasmus+ und Europäisches Solidaritätskorps 2021–2027 ab dem Jahr 2021 dar; sie liefert einen vollständigen Überblick über alle bisherigen Genehmigungen und Förderungen durch den OeAD als nationale Agentur für Erasmus+ und das Europäische Solidaritätskorps (ESK) in Österreich. Daten zu den vorangegangenen Programmgenerationen Erasmus+ Bildung und Jugend 2014–2020 und Europäisches Solidaritätskorps 2018–2020 sind in jeweils eigenen Übersichten veröffentlicht.

Neben sämtlichen Finanzflüssen werden die wichtigsten Kennzahlen, wie z. B. Mobilitätszahlen oder Zielländerauswertungen zur Analyse der Programme Erasmus+ und ESK gezeigt. Zusätzlich zu detaillierten Auswertungen zu den Programmen finden sich auch Informationen zu anderen Initiativen, die ebenfalls durch den OeAD als nationale Agentur abgewickelt werden, in dieser Aufstellung. Zentrale Aktionen werden in dieser Übersicht nicht erfasst. Die Aktualisierungen der Programmcontrolling Finanz- und Statistikübersicht erfolgen halbjährlich.

Da die in der vorliegenden Übersicht abgebildeten Förderjahre noch nicht abgeschlossen sind, werden ausschließlich die genehmigten Projektdaten dargestellt.

Für die Erhebung der Daten werden die zentralen, von der Europäischen Kommission zur Verfügung gestellten Tools (BM = Beneficiary Module, PMM = Project Management Module, NAM = National Agency Module) sowie Daten aus dem Contribution Agreement zwischen europäischer Kommission und nationaler Agentur herangezogen.

2021

2022

2023

2024

2025

2026

2027

# Die EU-Programme Erasmus+ und Europäisches Solidaritätskorps

Erasmus+ ist das EU-Programm zur Förderung von allgemeiner und beruflicher Bildung, Jugend und Sport für den Zeitraum 2021 bis 2027.

Das ESK fördert das Engagement junger Menschen in Projekten und Aktivitäten, die der Gemeinschaft zugutekommen.

Für die gesamte Laufzeit der Programme stellt die Europäische Union 26,2 Milliarden Euro für Erasmus+ sowie 1 Milliarde Euro für das ESK bereit. Zusätzlich stehen rund 2,2 Milliarden Euro in Erasmus+ für die Kooperation mit Partnerländern weltweit zur Verfügung.

Der OeAD ist als nationale Agentur für Erasmus+ und ESK für die Umsetzung des Programmes Erasmus+ für den Bildungsbereich, seit 1.1.2021 für den Jugendbereich und das ESK und seit 1.1. 2023 auch für den Sport in Österreich verantwortlich.

**Erasmus+ leistet einen Beitrag:**

- zur bildungsbezogenen, beruflichen und persönlichen Entwicklung der Menschen in den Bereichen allgemeine und berufliche Bildung, Jugend und Sport in Europa durch lebenslanges Lernen
- zu nachhaltigem Wachstum, hochwertigen Arbeitsplätzen und sozialem Zusammenhalt, zur Innovationsförderung sowie zur Stärkung der europäischen Identität und des aktiven Bürgersinns
- zur Schaffung eines europäischen Bildungsraums und zur Förderung der strategischen europäischen Zusammenarbeit in der allgemeinen und beruflichen Bildung und ihrer zugrunde liegenden sektorspezifischen Zielsetzungen

- zur Intensivierung der jugendpolitischen Zusammenarbeit im Rahmen der Jugendstrategie der Union 2019–2027
- zur Entwicklung der europäischen Dimension des Sports

**Das ESK leistet einen Beitrag:**

- zur Förderung der Beteiligung junger Menschen und Organisationen an allgemein zugänglichen solidarischen Tätigkeiten von hoher Qualität
- zur Stärkung des Zusammenhalts, der Solidarität, der Demokratie, der europäischen Identität und des aktiven bürgerschaftlichen Engagements in der Union und darüber hinaus
- zur Förderung der sozialen Inklusion und der Chancengleichheit

Zur Erreichung der Ziele von Erasmus+ sieht das Programm drei Schlüsselaktionen vor:

**Mobilitäten von Einzelpersonen (KA1)**

Gefördert werden auf institutioneller Ebene Auslandsaufenthalte von Lernenden, Lehrenden und Fachpersonal. Im Jugendbereich werden informelle Gruppen ebenfalls gefördert. Außerdem unterstützt Erasmus+ die Lernmobilität von Personal im Breitensport.

Schülerinnen und Schüler im Vor-, Primar- oder Sekundarschulbereich sowie Studierende können Kurzaufenthalte, einen Teil des Schuljahres bzw. ihres Studiums oder ein Praktikum im Ausland absolvieren. Hochschulgraduierten, Schülerinnen und Schülern in der beruflichen Erstaus- und Weiterbildung und Lehrlingen steht ebenso die Möglichkeit eines berufspraktischen Aufenthaltes offen. Erwachsenen Lernenden mit geringeren Chancen vor allem im Bereich der Basisbildung wird ermöglicht, ihre Kenntnisse an einer ausländischen Einrichtung zu stärken. Bei Jugendbegegnungen erhalten junge Menschen Gelegenheit, sich mit Jugendlichen aus anderen Ländern zu treffen und zu gesellschaftlich relevanten Themen auszutauschen. Mit Jugendpartizipationsprojekten wird die Beteiligung junger Menschen an demokratischen Prozessen gefördert.

2021

2022

2023

2024

2025

2026

2027

Darüber hinaus wird die internationale Mobilität in und aus nicht mit dem Programm assoziierten Drittländern im Berufsbildungs-, Hochschul- und Jugendbereich unterstützt.

Lehrende und nicht-unterrichtendes Personal von Bildungseinrichtungen aus allen Bildungssektoren sowie Fachkräfte in der Jugendarbeit können von Hospitationen und Fortbildungsaufenthalten im Ausland profitieren. In den Bildungsbereichen können außerdem Lehraufenthalte im Ausland absolviert werden. Die Aufnahme von eingeladenen Expertinnen und Experten, sowie Lehrkräften in der eigenen Organisation ist auch möglich.

**Zusammenarbeit zwischen Organisationen und Institutionen (KA2)**

Unterstützt werden in diesem Bereich Partnerschaften für Zusammenarbeit von Organisationen und Institutionen, die im Bildungs-, Jugend- oder Sportbereich tätig sind. Im Sportbereich werden Kooperationsprojekte zentral bei der Europäischen Kommission beantragt. Kooperationspartnerschaften können unterschiedlichste Aktivitäten zum Inhalt haben, wie den Austausch, die Entwicklung, Testung und Implementierung von innovativen Verfahren und Methoden, Maßnahmen zur Förderung der Transparenz und Anerkennung von Qualifikationen, die Stärkung der Fähigkeit auf transnationaler Ebene gemeinsam tätig zu werden oder die Internationalisierung ihrer Tätigkeiten.

Kleinere Partnerschaften sollen kleineren Akteuren und schwer zu erreichenden Personen den Zugang zum Programm erleichtern und haben im Vergleich zu den Kooperationspartnerschaften geringere Finanzhilfen für Organisationen, eine kürzere Laufzeit und einfachere administrative Anforderungen. Auch Mobilitätsmaßnahmen können innerhalb dieser Partnerschaften organisiert und durchgeführt werden, sofern sie maßgeblich zur Erreichung der Projektzielsetzungen beitragen.

**Unterstützung der Politikentwicklung und der politischen Zusammenarbeit (KA3)**

Gefördert werden die politische Zusammenarbeit sowie Aktivitäten zur Entwicklung neuer politischer Strategien, die auf EU-Ebene und auf Systemebene zu Modernisierung und Reformen in den Bereichen Bildung und Jugend führen können.

Trainings- und Kooperationsaktivitäten (TCAs) im Bildungs- und Jugendbereich sind u. a. Kontaktseminare und thematische Vernetzungsaktivitäten, die von der nationalen Agentur durchgeführt werden.

DiscoverEU ist eine informelle Lernaktivität, die 18-Jährigen die Möglichkeit bietet, einzeln oder in der Gruppe durch Europa zu reisen. Dabei werden sie von der nationalen Agentur mit vorbereitenden Informationsveranstaltungen und Treffen für Teilnehmende unterstützt.

2021

2022

2023

2024

2025

2026

2027

Zur Erreichung der Ziele sieht das Programm ESK folgende Aktionsformen vor:

**Freiwilligenprojekte**

Der Freiwilligendienst bietet einzelnen jungen Menschen sowie Teams von Jugendlichen die Chance, sich in einer gemeinnützigen Organisation in Europa oder in einer Nachbarregion der EU zu engagieren.

**Solidaritätsprojekte**

Ein Solidaritätsprojekt wird von einer informellen Gruppe von zumindest fünf jungen Menschen, die in ihrem Ort oder ihrer Region etwas verändern wollen, initiiert und durchgeführt.

Die nationale Agentur veranstaltet auch für das ESK Netzwerkaktivitäten (NET) zum Austausch unter Stakeholdern. Ebenso finden Trainings für Freiwillige (TEC) statt.

**Zentral von der Europäischen Kommission verwaltete Aktionen in Erasmus+**

Zusätzlich sollen Allianzen für Exzellenz und Allianzen für Innovation gefördert werden. Bei Partnerschaften für Exzellenz handelt es sich um verschiedene Aktionen in regionalen und transnationalen Kooperationen im Bereich der Hochschulbildung und der beruflichen Bildung: Erasmus+ Lehrkräfteakademien schaffen europäische Partnerschaften im Bereich der Lehrkräfteaus- und -weiterbildung; European Universities sind Netzwerke von Hochschuleinrichtungen, die das Ziel der hochwertigen Bildung und Forschung verfolgen; im Rahmen von Erasmus Mundus werden integrierte Masterstudiengänge an mehreren Standorten in Europa absolviert; Zentren der beruflichen Exzellenz streben danach, ihre Qualifikationsangebote rasch an laufende Veränderungen wirtschaftlicher und sozialer Bedürfnisse anzupassen.

Ziel der Allianzen für Innovation ist die Zusammenarbeit zwischen Berufs- und Hochschulbildung und der Wirtschaft und Forschung zur Ermittlung und Bereitstellung der richtigen Kompetenzen, um die künftige Nachfrage auf dem Arbeitsmarkt in

Sektoren zu decken, die für nachhaltiges Wachstum und die Wettbewerbsfähigkeit Europas von strategischer Bedeutung sind.

Jean-Monnet-Aktionen fördern Spitzenleistungen in Lehre und Forschung im Zusammenhang mit weltweiten Studien zur Europäischen Union und unterstützen den Dialog zwischen der Wissenschaft und politischen Entscheidungsträgerinnen und Entscheidungsträgern mit besonderem Fokus auf die Verbesserung der europäischen Politikgestaltung.

In den Bereichen Berufsbildung, Hochschulbildung, Jugend und Sport fördern Projekte zum Kapazitätsaufbau Relevanz, Qualität, Modernisierung, Zugänglichkeit und Reaktionsvermögen von Organisationen in (sowohl mit dem Programm assoziierten als auch nicht mit dem Programm assoziierten) Drittländern.

Gemeinnützige europäische Sportveranstaltungen dienen der Förderung der Beteiligung an Sport und körperlicher Betätigung, der Förderung von ehrenamtlichem Engagement im Sport, der Umsetzung von EU-Strategien für soziale Eingliederung durch Sport sowie der Bekämpfung von Diskriminierung.

2021

2022

2023

2024

2025

2026

2027

# Teilprogramme

Teilprogramme	Mittelverwaltung	Durchschnittszahlen in Österreich	Begünstigte Organisationen/Institutionen	Begünstigte Personen
Schulbildung		Durchschnittlich 4.400 Mobilitäten und 130 Projekte pro Jahr	Österreichische Schulen, Kindergärten, Schulbehörden	Lehrer/innen, Pädagoginnen und Pädagogen, Schüler/innen, administratives Schulpersonal
Berufsbildung		Durchschnittlich 2.400 Mobilitäten und 80 Projekte pro Jahr	Österreichische BMHS, Ausbildungsbetriebe, weitere Einrichtungen in der beruflichen Bildung	Schüler/innen an BMHS, Lehrlinge, Lehrer/innen, Pädagoginnen und Pädagogen, Ausbilder/innen in der Berufsbildung
Hochschulbildung		Durchschnittlich 7.700 Mobilitäten und 85 Projekte pro Jahr	Österreichische Hochschuleinrichtungen (Universitäten, Fachhochschulen, Pädagogische Hochschulen)	Studierende, Lehrende an Hochschulen, allgemeines Hochschulpersonal
Erwachsenenbildung	Nationale Agentur Erasmus+ und Europäisches Solidaritätskorps (dezentrale Maßnahmen)	Durchschnittlich 200 Mobilitäten und 35 Projekte pro Jahr	Österreichische Einrichtungen der Erwachsenenbildung	Lehrende im Erwachsenenbildungsbereich, Erwachsene Lernende mit geringeren Chancen
Jugend		Durchschnittlich 2.700 Mobilitäten und 65 Projekte pro Jahr	Gemeinnützige Organisationen, Nichtregierungsorganisationen (NROs/NGOs), europäische Jugend-NROs, soziale Unternehmen, öffentliche Einrichtungen, informelle Gruppen junger Menschen	Junge Menschen, Fachkräfte aus dem Jugendbereich
Sport		N/A	Organisationen, die im Breitensport aktiv sind	Personal im Breitensport
Europäisches Solidaritätskorps		Durchschnittlich 300 Mobilitäten und 25 Projekte pro Jahr	Staatliche Institutionen, Gemeinden, NROs und NPOs, soziale Unternehmen, informelle Gruppen junger Menschen	Junge Erwachsene, im Jugendbereich tätige Personen

# Netzwerke und Sonderprogramme

Initiativen	Mittelverwaltung	Zweck	Stakeholder
<b>Zentrale Maßnahmen</b>	Europäische Kommission/Exekutivagentur EACEA in Brüssel an österr. Einrichtungen	Informationen zu Projekten zur Innovation und Verbesserung in allen Bereichen der Bildung	Österr. Einrichtungen aus allen Bildungsbereichen
<b>Operatives Budget Erasmus+ und ESK</b>	Betriebskostenzuspruch von Europäischer Kommission für die nationale Verwaltungsstruktur des OeAD als nationale Agentur	Umsetzung der Programmverwaltung, Bewerbung der Programme, Verbreitung und Mainstreaming von Projekten etc.	
<b>National VET Team</b>	Europäische Kommission/Exekutivagentur EACEA in Brüssel, Betriebskostenzuspruch für OeAD	Koordination eines Netzwerks von externen Fachleuten für die Beratung zur Anwendung von europäischen Berufsbildungsinstrumenten und -prinzipien	Projektkoordinatorinnen und Projektkoordinatoren, Antragssteller/innen im Bereich Erasmus+ Berufsbildung
<b>Eurodesk</b>	Europäische Kommission/Exekutivagentur EACEA in Brüssel, Betriebskostenzuspruch für OeAD/Jugendinfostellen	Information und Beratung zu europäischen Themen, Förderungen und Mobilitäten	Junge Menschen, im Jugendbereich tätige Personen
<b>SALTO ESK Resource Center</b>	Europäische Kommission/Exekutivagentur EACEA in Brüssel, Betriebskostenzuspruch für OeAD	Unterstützung in der Umsetzung des Europäischen Solidaritätskorps durch die Bereitstellung von Fachwissen, Ressourcen, Informationen und Ausbildungsaktivitäten	Junge Menschen, im Jugendbereich tätige Personen
<b>Europass</b>	Europäische Kommission/Exekutivagentur EACEA in Brüssel, Betriebskostenzuspruch für OeAD	Betreuung eines Onlinetools zur Darstellung erworbener formaler Qualifikationen, non-formaler Kompetenzen und bei Auslandsaufenthalten gesammelten Erfahrungen	Schüler/innen, Studierende, Berufstätige, Arbeitssuchende, Schulen, Hochschulen, Arbeitgeber
<b>Euroguidance</b>	Europäische Kommission/Exekutivagentur EACEA in Brüssel, Betriebskostenzuspruch für OeAD	Schnittstelle zwischen der österreichischen und europäischen Bildungs- und Berufsberatung, Information über Beratungssysteme, Mobilitätsangebote und Lernmöglichkeiten in Europa	Bildungs- und Berufsberater/innen, interessierte Einzelpersonen
<b>Koordinierungsstelle für den Nationalen Qualifikationsrahmen (NKS)</b>	Europäische Kommission/Exekutivagentur EACEA in Brüssel, Betriebskostenzuspruch für OeAD	Einordnung der Qualifikationen des österreichischen Bildungssystems zur Vergleichbarkeit und Verständlichkeit in Europa	Schüler/innen, Studierende, Berufstätige, Arbeitssuchende, Schulen, Hochschulen, Arbeitgeber
<b>Elektronische Plattform für Erwachsenenbildung in Europa (EPALE)</b>	Europäische Kommission/Exekutivagentur EACEA in Brüssel, Betriebskostenzuspruch für OeAD	Betreuung eines mehrsprachigen, virtuellen Treffpunkts für alle, die in der Erwachsenenbildung tätig sind	Fachkräfte im Erwachsenenbildungsbereich, Forscher/innen, Politiker/innen
<b>eTwinning</b>	Europäische Kommission, Betriebskostenzuspruch für OeAD	Betreuung einer Internetplattform zur Vernetzung von Schulpersonal, Tipps und Partnersuche für neue Projekte, Fortbildungen	Schulpersonal, Kindergartenpersonal, Lehrkräfte, Schulleiter/innen, Schulpsycholog/innen

# Finanzflüsse 2021–2027

(in Euro)

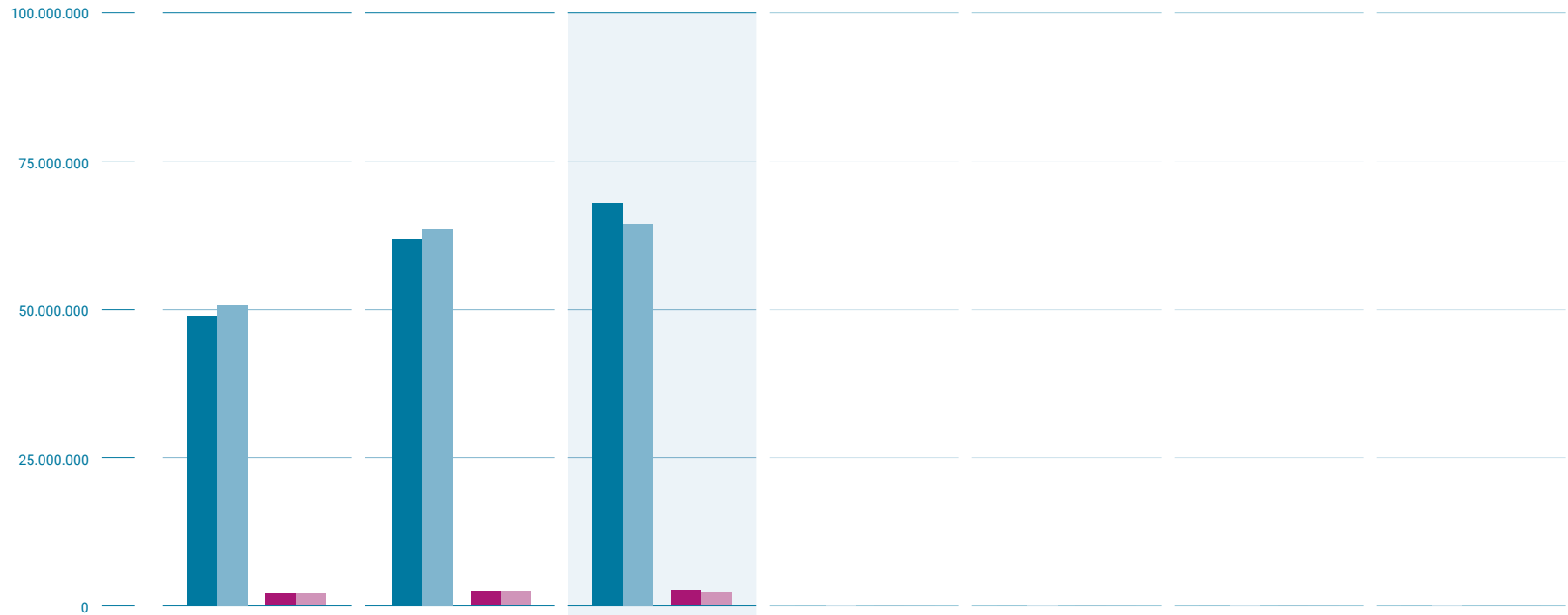
Die Tabelle Finanzflüsse (2021–2027) zeigt die jährliche Aufteilung der Fördermittel für dezentrale Maßnahmen in den einzelnen Programmbereichen.

Zusätzlich zeigt die vorliegende Tabelle die von der nationalen Agentur Erasmus+ und ESK betreuten Netzwerke und Sonderprogramme.

EU-Mittel – Erasmus+ Bildung	2021	2022	2023	2024	2025	2026	2027	Gesamt
Schulbildung	8.823.592,00	10.392.617,00	11.299.274,00					30.515.483,00
Berufsbildung	11.317.815,00	12.603.209,00	13.547.704,00					37.468.728,00
Hochschulbildung	18.552.362,00	28.253.259,00	31.198.368,00					78.003.989,00
Erwachsenenbildung	3.551.902,00	3.095.176,00	3.455.558,00					10.102.636,00
Bildung Trainings- u. Kooperationsaktivitäten (TCAs)	428.127,00	421.466,00	420.860,00					1.270.453,00
<b>Summe Erasmus+ Bildung</b>	<b>42.673.798,00</b>	<b>54.765.727,00</b>	<b>59.921.764,00</b>					<b>157.361.289,00</b>
<b>EU-Mittel – Erasmus+ Jugend</b>								
Jugendbereich	5.604.809,00	6.458.449,00	7.190.537,00					19.253.795,00
Jugend Trainings- u. Kooperationsaktivitäten (TCAs)	479.569,00	525.607,00	473.687,00					1.478.863,00
DiscoverEU	119.892,00	114.890,00	114.391,00					349.173,00
<b>Summe Erasmus+ Jugend</b>	<b>6.204.270,00</b>	<b>7.098.946,00</b>	<b>7.778.615,00</b>					<b>21.081.831,00</b>
<b>EU-Mittel – Erasmus+ Sport</b>	-	-	<b>168.872,00</b>					<b>168.872,00</b>
<b>Summe Erasmus+ Gesamt</b>	<b>48.878.068,00</b>	<b>61.864.673,00</b>	<b>67.869.251,00</b>					<b>178.611.992,00</b>
<b>EU-Mittel – Europäisches Solidaritätskorps</b>								
Freiwilligen- und Solidaritätsprojekte	1.879.996,00	1.903.039,00	2.238.589,00					6.021.624,00
Netzwerkaktivitäten (NET)	143.708,00	160.190,00	148.390,00					452.288,00
ESK-Trainings für Freiwillige (TEC)	139.544,00	355.855,00	393.401,00					888.800,00
<b>Summe ESK</b>	<b>2.163.248,00</b>	<b>2.419.084,00</b>	<b>2.780.380,00</b>					<b>7.362.712,00</b>
<b>EU-Mittel – Operative Kosten/Sonderverträge</b>								
Operatives Budget Erasmus+	3.633.694,00	4.009.744,00	4.403.573,00					12.047.011,00
Operatives Budget ESK	189.506,00	214.668,00	223.033,00					627.207,00
National VET Team	95.668,00	95.892,00	95.892,00					287.452,00
Eurodesk	63.531,00	66.284,00	69.055,00					198.870,00
ESK Resource Centre	290.000,00	290.000,00	289.999,00					869.999,00
3AT Skills Networks (Europass, Euroguidance, NKS)	180.572,57	240.763,43	240.763,43					662.099,42
EPALE	127.523,08	132.653,50	134.363,64					394.540,21
eTwinning	218.040,62	252.058,44	263.397,71					733.496,77
<b>Summe Operative Kosten/Sonderverträge</b>	<b>4.798.535,26</b>	<b>5.302.063,36</b>	<b>5.720.076,78</b>					<b>15.820.675,40</b>
<b>EU-Mittel Gesamt</b>	<b>55.839.851,26</b>	<b>69.585.820,36</b>	<b>76.200.835,78</b>					<b>201.626.507,40</b>



# Finanzmittelübersicht 2021–2027 (in Euro)/dezentrale Maßnahmen



	2021	2022	2023**	2024	2025	2026	2027
<b>Erasmus+</b>							
■ EU-Mittel (dezentrale Maßnahmen)	48.878.068,00	61.864.673,00	67.869.251,00				
■ gebundene Mittel*	50.597.050,83	63.248.632,37	64.237.381,49				
<b>ESK</b>							
■ EU-Mittel (dezentrale Maßnahmen)	2.163.248,00	2.419.084,00	2.780.380,00				
■ gebundene Mittel*	2.064.993,72	2.355.693,99	2.214.606,20				

Die Finanzmittelübersicht zeigt das Gesamtvolumen der in Österreich für die Programme Erasmus+ und ESK zur Verfügung stehenden Mittel. Neben den jährlich vertraglich festgelegten EU-Fördermitteln stehen nationale Mittel des zuständigen Bundesministeriums für Bildung,

Wissenschaft und Forschung (BMBWF) in den Bildungsbereichen zur Verfügung. Diese nationalen Mittel dienen zur Überbuchungsdeckung, um die bestmögliche Ausschöpfung der EU-Mittel sicherzustellen und im Hochschulbereich auch – im Sinne der HMIS 2030 – der Erhöhung der

Anzahl der Mobilitäten. Die Fördermittel (von der nationalen Agentur Erasmus+ und ESK den Projektträgern gegenüber vertraglich zugesagte Projektförderungen) können daher die vorhandenen EU-Mittel übersteigen. Nicht benötigte nationale Überbuchungsdeckungen, werden in

Folgejahre übertragen. Im Jugendbereich, Sport und ESK gibt es keine absichernden nationalen Mittel, weshalb die EU-Mittel zum Ende jedes Jahres nur bis maximal 100 Prozent gebunden werden können.

\* EU- und sofern zutreffend national







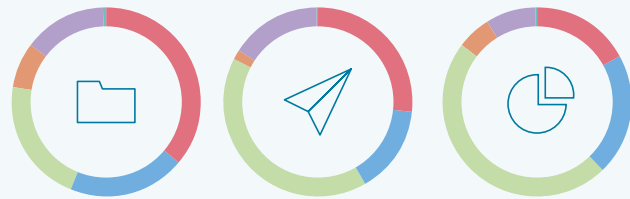






\*\* Zweiten Antragsrunden 2023 noch nicht enthalten. Gebundene Mittel werden noch steigen.

# Gesamtübersicht 2021–2027

In der Gesamtübersicht werden sämtliche bisher genehmigten Projekte und Mobilitäten in Erasmus+ und dem ESK dargestellt.

Trainings- und Kooperationsaktivitäten (TCAs), DiscoverEU und Netzwerkaktivitäten (NET) sowie die Trainings für Freiwillige (TEC) werden nicht als Projekte im eigentlichen Sinn betrachtet und daher gesondert gelistet.

Die statistische Verteilung der Projekte, Mobilitäten und Fördermittel zeigt jeweils das Verhältnis der einzelnen Bereiche zueinander.

	EU-Mittel 2021–2023 in Euro	Genehmigt 2021–2023**		
		Projekte	Mobilitäten	Fördermittel in Euro
<b>Erasmus+</b>				
 Schulbildung	30.515.483,00	533	19.815	30.353.947,40
 Berufsbildung	37.468.728,00	296	11.180	36.650.689,00
 Hochschulbildung	78.003.989,00	317	30.321	84.089.007,95
 Erwachsenenbildung	10.102.636,00	114	1.350	10.350.475,80
 Jugend	19.253.795,00	209	11.587	15.572.138,60
 Sport	168.872,00	5	43	74.034,00
<b>Erasmus+ KA1&amp;KA2 Gesamt</b>	<b>175.513.503,00</b>	<b>1.474</b>	<b>74.296</b>	<b>177.090.292,75</b>
				
<b>Erasmus+ KA3 Gesamt</b>				
 KA3 Bildung TCA	1.270.453,00	13*	586	409.268,32
 KA3 Jugend TCA	1.478.863,00	26*	1.004	546.919,89
 KA3 Jugend DiscoverEU	349.173,00	8*	181	36.583,73
<b>Erasmus+ Gesamt</b>	<b>178.611.992,00</b>	<b>1.521</b>	<b>76.067</b>	<b>178.083.064,69</b>
<b>ESK</b>				
 Freiwilligen- u. Solidaritätsprojekte	6.021.624,00	96	1.208	5.916.148,26
 Netzwerkaktivitäten (NET)	452.288,00	21*	1.280	215.428,70
 ESK-Trainings für Freiwillige (TEC)	888.800,00	43	820	503.716,95
<b>ESK Gesamt</b>	<b>7.362.712,00</b>	<b>160</b>	<b>3.308</b>	<b>6.635.293,91</b>

\* enthält nicht von anderen NAs organisierte Aktivitäten mit AT TeilnehmerInnen

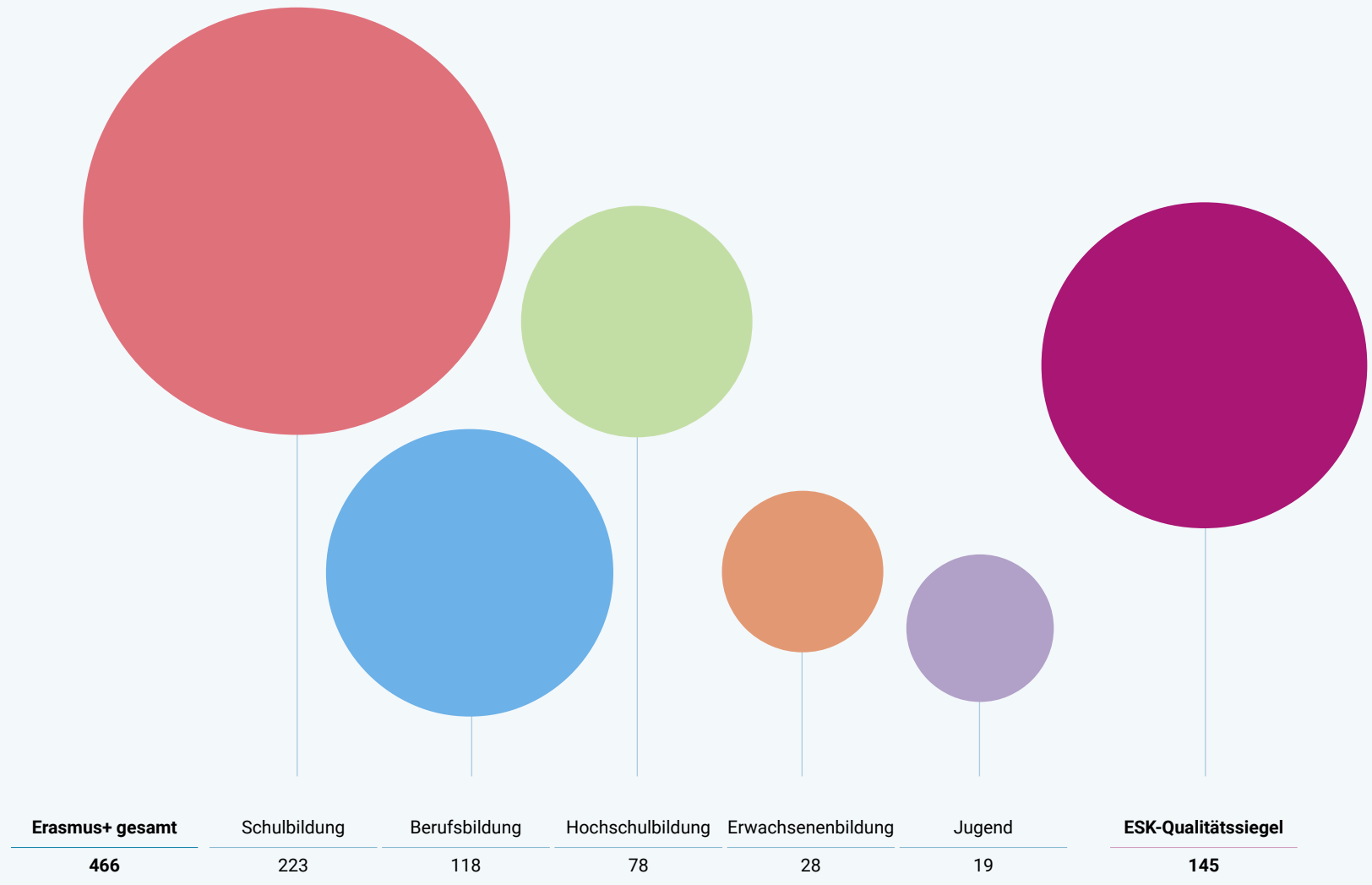
\*\* beinhaltet Antragsjahre 2021, 2022 und Antragsjahr 2023, Runde 1

# Akkreditierungen

Diese Darstellung zeigt die Anzahl der bisher verliehenen Akkreditierungen in den Bereichen Bildung, Jugend und ESK. (Stand 30.04.2023)

Die Erasmus+ Akkreditierung wird einmalig im jeweiligen Bereich erteilt und gilt für die gesamte Programmlaufzeit. Akkreditierte Institutionen können jährlich um Fördermittel für ihre Mobilitätsaktivitäten ansuchen.

Jede Organisation, die in ESK-Freiwilligenprojekten agiert, muss zuvor von der nationalen Agentur ein Qualitätssiegel (Quality Label) verliehen bekommen, um Qualitätsstandards bei den Organisationen, die Freiwillige aufnehmen oder versenden oder Anträge einreichen, zu gewährleisten.



# Gesamtübersicht 2021

Diese Gesamtübersicht für 2021 zeigt die jährlichen Genehmigungen pro Programmbereich.

Eine Akkreditierung ist in allen Bildungsbereichen und in Jugend möglich. Daneben ist es in Schulbildung, Berufsbildung, Erwachsenenbildung und Jugend weiterhin möglich, ohne Akkreditierung Kurzzeitprojekte mit Fördermitteln zu beantragen. Antragsteller mit einer Erasmus-Akkreditierung erhalten einen vereinfachten Zugang zu Fördermöglichkeiten im Rahmen der Leitaktion 1 (KA1) in ihrem jeweiligen Bereich. In den jährlichen Anträgen zur Finanzierung akkreditierter Projekte (Budget Requests) besteht die Möglichkeit, konkrete Aktivitäten zu beantragen, ohne erforderliche Fördermittel zu nennen. Daher scheinen in diesen Fällen bei der Beantragung keine Fördermittel auf (mögliche Ausnahmen betreffen außerordentliche Kosten und Kosten für Inklusionsunterstützung, die mit tatsächlichen Beträgen beantragt werden können). Die nationale Agentur berechnet das tatsächlich vergebene Budget im Genehmigungsverfahren.

KA171 und Mobilitäten im Sport konnten in diesem Antragsjahr nicht beantragt werden.

Die statistische Verteilung der Projekte, Mobilitäten und Fördermittel zeigt jeweils das Verhältnis der einzelnen Bereiche zueinander.

## Erasmus+

- Schulbildung
- Berufsbildung
- Hochschulbildung
- Erwachsenenbildung
- Jugend
- Sport

### Erasmus+ KA1&KA2 Gesamt

statistische Verteilung Erasmus+

- KA3 Bildung
- KA3 Jugend TCA
- KA3 Jugend Discover EU

### Gesamt Erasmus+

## ESK

- Freiwilligen- und Solidaritätsprojekte
- Netzwerk Aktivitäten (NET)
- ESK-Trainings für Freiwillige (TEC)

### Gesamt ESK

## Antragszahlen

	Projekte	Mobilitäten	Fördermittel in Euro
Schulbildung	150	7.256	8.686.421,96
Berufsbildung	112	3.545	11.817.189,00
Hochschulbildung	101	12.085	8.751.190,20
Erwachsenenbildung	102	246	17.532.833,80
Jugend	126	4.682	10.563.580,00
Sport	-	-	-
<b>Erasmus+ KA1&amp;KA2 Gesamt</b>	<b>591</b>	<b>27.814</b>	<b>57.351.214,96</b>

KA3 Bildung	-	-	-
KA3 Jugend TCA	-	-	-
KA3 Jugend Discover EU	-	-	-
<b>Gesamt Erasmus+</b>	<b>591</b>	<b>27.814</b>	<b>57.351.214,96</b>

Freiwilligen- und Solidaritätsprojekte	33	411	352.611,00
Netzwerk Aktivitäten (NET)	-	-	-
ESK-Trainings für Freiwillige (TEC)	-	-	-
<b>Gesamt ESK</b>	<b>33</b>	<b>411</b>	<b>352.611,00</b>

## Genehmigungszahlen

	Projekte	Mobilitäten	Fördermittel in Euro
Schulbildung	129	4.650	9.021.107,40
Berufsbildung	82	2.151	10.697.622,00
Hochschulbildung	86	7.480	21.371.444,31
Erwachsenenbildung	33	224	4.024.146,80
Jugend	63	2.780	4.962.663,00
Sport	-	-	-
<b>Erasmus+ KA1&amp;KA2 Gesamt</b>	<b>393</b>	<b>17.285</b>	<b>50.076.983,51</b>



KA3 Bildung	7*	534	291.215,94
KA3 Jugend TCA	12*	491	228.851,38
KA3 Jugend Discover EU	-	-	-
<b>Gesamt Erasmus+</b>	<b>412</b>	<b>18.310</b>	<b>50.597.050,83</b>

Freiwilligen- und Solidaritätsprojekte	26	325	1.797.841,26
Netzwerk Aktivitäten (NET)	12*	981	107.416,09
ESK-Trainings für Freiwillige (TEC)	23	275	159.736,37
<b>Gesamt ESK</b>	<b>61</b>	<b>1.581</b>	<b>2.064.993,72</b>

\* nur von AT organisierte Projekte














# Übersicht 2021

## Mobilitäts-, Kooperations- und Solidaritätsprojekte

Die jährliche Darstellung über Mobilitäts-, Kooperations- und Solidaritätsprojekte liefert genauere Informationen pro Programmbereich und Schlüsselaktion.

Eine Akkreditierung ist in allen Bildungsbereichen und in Jugend möglich. Daneben ist es in Schulbildung, Berufsbildung, Erwachsenenbildung und Jugend weiterhin möglich, ohne Akkreditierung Kurzzeitprojekte mit Fördermitteln zu beantragen. Antragsteller mit einer Erasmus-Akkreditierung erhalten einen vereinfachten Zugang zu Fördermöglichkeiten im Rahmen der Leitaktion 1 (KA1) in ihrem jeweiligen Bereich. In den jährlichen Anträgen zur Finanzierung akkreditierter Projekte (Budget Requests) besteht die Möglichkeit, konkrete Aktivitäten zu beantragen, ohne erforderliche Fördermittel zu nennen. Daher scheinen in diesen Fällen bei der Beantragung keine Fördermittel auf (mögliche Ausnahmen betreffen außerordentliche Kosten und Kosten für Inklusionsunterstützung, die mit tatsächlichen Beträgen beantragt werden können). Die nationale Agentur berechnet das tatsächlich vergebene Budget im Genehmigungsverfahren.

KA171 und Lernmobilitäten im Sport konnten in diesem Antragsjahr nicht beantragt werden.

Erasmus+	Antragszahlen			Genehmigungszahlen		
	Projekte	Mobilitäten	Fördermittel in Euro	Projekte	Mobilitäten	Fördermittel in Euro
<b>KA1</b>						
 Schulbildung	110	7.256	458.457,56	107	4.650	5.148.133,00
 Berufsbildung	61	3.545	236.744,00	59	2.151	5.730.621,00
 Hochschulbildung KA131	76	12.085	-	76	7.480	18.374.688,31
 Hochschulbildung KA171	-	-	-	-	-	-
 Erwachsenenbildung	12	246	114.509,00	10	224	319.121,00
 Jugend	79	4.682	2.610.658,00	44	2.780	1.518.903,00
 Sport	-	-	-	-	-	-
<b>KA1 Gesamt</b>	<b>338</b>	<b>27.814</b>	<b>3.420.368,56</b>	<b>296</b>	<b>17.285</b>	<b>31.091.466,31</b>
<b>KA2</b>						
 Schulbildung	40	-	8.227.964,40	22	-	3.872.974,40
 Berufsbildung	51	-	11.580.445,00	23	-	4.967.001,00
 Hochschulbildung	25	-	8.751.190,20	10	-	2.996.756,00
 Erwachsenenbildung	90	-	17.418.324,80	23	-	3.705.025,80
 Jugend	47	-	7.952.922,00	19	-	3.443.760,00
<b>KA2 Gesamt</b>	<b>253</b>	<b>-</b>	<b>53.930.846,40</b>	<b>97</b>	<b>-</b>	<b>18.985.517,20</b>
<b>Erasmus+ KA1&amp;KA2 Gesamt</b>	<b>591</b>	<b>27.814</b>	<b>57.351.214,96</b>	<b>393</b>	<b>17.285</b>	<b>50.076.983,51</b>
<b>ESK</b>						
 Freiwilligen- und Solidaritätsprojekte	33	411	352.611,00	26	325	1.797.841,26
<b>ESK Gesamt</b>	<b>33</b>	<b>411</b>	<b>352.611,00</b>	<b>26</b>	<b>325</b>	<b>1.797.841,26</b>

# Gesamtübersicht 2022

Diese Gesamtübersicht für 2022 zeigt die jährlichen Genehmigungen pro Programmbereich.

Eine Akkreditierung ist in allen Bildungsbereichen und in Jugend möglich. Daneben ist es in Schulbildung, Berufsbildung, Erwachsenenbildung und Jugend weiterhin möglich, ohne Akkreditierung Kurzzeitprojekte mit Fördermitteln zu beantragen. Antragsteller mit einer Erasmus-Akkreditierung erhalten einen vereinfachten Zugang zu Fördermöglichkeiten im Rahmen der Leitaktion 1 (KA1) in ihrem jeweiligen Bereich. In den jährlichen Anträgen zur Finanzierung akkreditierter Projekte (Budget Requests) besteht die Möglichkeit, konkrete Aktivitäten zu beantragen, ohne erforderliche Fördermittel zu nennen. Daher scheinen in diesen Fällen bei der Beantragung keine Fördermittel auf (mögliche Ausnahmen betreffen außerordentliche Kosten und Kosten für Inklusionsunterstützung, die mit tatsächlichen Beträgen beantragt werden können). Die nationale Agentur berechnet das tatsächlich vergebene Budget im Genehmigungsverfahren.

Mobilitäten im Sport konnten in diesem Antragsjahr nicht beantragt werden.

Die statistische Verteilung der Projekte, Mobilitäten und Fördermittel zeigt jeweils das Verhältnis der einzelnen Bereiche zueinander.

## Erasmus+

- Schulbildung
- Berufsbildung
- Hochschulbildung
- Erwachsenenbildung
- Jugend
- Sport

### Erasmus+ KA1&KA2 Gesamt

statistische Verteilung Erasmus+

- KA3 Bildung
- KA3 Jugend TCA
- KA3 Jugend Discover EU

### Gesamt Erasmus+

## ESK

- Freiwilligen- und Solidaritätsprojekte
- Netzwerk Aktivitäten (NET)
- ESK-Trainings für Freiwillige (TEC)

### Gesamt ESK

## Antragszahlen

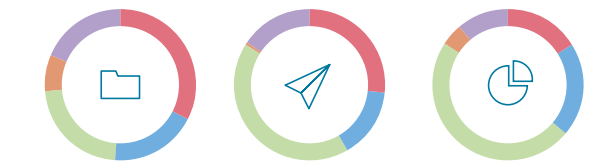
	Projekte	Mobilitäten	Fördermittel in Euro
Schulbildung	187	9.257	7.018.084,00
Berufsbildung	129	4.135	10.924.483,00
Hochschulbildung	124	18.220	25.671.345,00
Erwachsenenbildung	87	238	7.370.966,00
Jugend	167	5.563	15.857.958,60
Sport	-	-	-
<b>Gesamt</b>	<b>694</b>	<b>37.413</b>	<b>66.842.836,60</b>

KA3 Bildung	-	-	-
KA3 Jugend TCA	-	-	-
KA3 Jugend Discover EU	-	-	-
<b>Gesamt Erasmus+</b>	<b>694</b>	<b>37.413</b>	<b>66.842.836,60</b>

Freiwilligen- und Solidaritätsprojekte	32	479	434.993,00
Netzwerk Aktivitäten (NET)	-	-	-
ESK-Trainings für Freiwillige (TEC)	-	-	-
<b>Gesamt ESK</b>	<b>32</b>	<b>479</b>	<b>434.993,00</b>

## Genehmigungszahlen

	Projekte	Mobilitäten	Fördermittel in Euro
Schulbildung	160	7.203	10.361.589,00
Berufsbildung	90	4.021	12.730.635,00
Hochschulbildung	111	11.325	30.313.718,66
Erwachsenenbildung	38	197	3.112.802,00
Jugend	85	4.100	6.283.801,60
Sport	-	-	-
<b>Gesamt</b>	<b>484</b>	<b>26.846</b>	<b>62.802.546,26</b>



KA3 Bildung	5	-	115.949,48
KA3 Jugend TCA	11*	510	307.422,69
KA3 Jugend Discover EU	2*	64	22.713,94
<b>Gesamt</b>	<b>502</b>	<b>27.420</b>	<b>63.248.632,37</b>

Freiwilligen- und Solidaritätsprojekte	31	370	1.959.892,00
Netzwerk Aktivitäten (NET)	8*	298	106.507,79
ESK-Trainings für Freiwillige (TEC)	12	405	289.294,20
<b>Gesamt ESK</b>	<b>51</b>	<b>1.073</b>	<b>2.355.693,99</b>

\* nur von AT organisierte Projekte














# Übersicht 2022

## Mobilitäts-, Kooperations- und Solidaritätsprojekte

Die jährliche Darstellung über Mobilitäts-, Kooperations- und Solidaritätsprojekte liefert genauere Informationen pro Programmbereich und Schlüsselaktion.

Eine Akkreditierung ist in allen Bildungsbereichen und in Jugend möglich. Daneben ist es in Schulbildung, Berufsbildung, Erwachsenenbildung und Jugend weiterhin möglich, ohne Akkreditierung Kurzzeitprojekte mit Fördermitteln zu beantragen. Antragsteller mit einer Erasmus-Akkreditierung erhalten einen vereinfachten Zugang zu Fördermöglichkeiten im Rahmen der Leitaktion 1 (KA1) in ihrem jeweiligen Bereich. In den jährlichen Anträgen zur Finanzierung akkreditierter Projekte (Budget Requests) besteht die Möglichkeit, konkrete Aktivitäten zu beantragen, ohne erforderliche Fördermittel zu nennen. Daher scheinen in diesen Fällen bei der Beantragung keine Fördermittel auf (mögliche Ausnahmen betreffen außerordentliche Kosten und Kosten für Inklusionsunterstützung, die mit tatsächlichen Beträgen beantragt werden können). Die nationale Agentur berechnet das tatsächlich vergebene Budget im Genehmigungsverfahren.

Mobilitäten im Sport konnten in diesem Antragsjahr nicht beantragt werden.

Erasmus+	Antragszahlen			Genehmigungszahlen		
	Projekte	Mobilitäten	Fördermittel in Euro	Projekte	Mobilitäten	Fördermittel in Euro
<b>KA1</b>						
 Schulbildung	146	9.257	748.084,00	143	7.203	7.691.589,00
 Berufsbildung	83	4.135	644.483,00	78	4.021	10.260.635,00
 Hochschulbildung KA131	74	13.246	-	74	9.993	23.137.313,66
 Hochschulbildung KA171	38	4.974	21.601.345,00	31	1.332	5.356.405,00
 Erwachsenenbildung	14	238	80.966,00	11	197	252.802,00
 Jugend	87	5.563	2.977.958,60	58	4.100	2.363.801,60
 Sport	-	-	-	-	-	-
<b>KA1 Gesamt</b>	<b>442</b>	<b>37.413</b>	<b>26.052.836,60</b>	<b>395</b>	<b>26.846</b>	<b>49.062.546,26</b>
<b>KA2</b>						
 Schulbildung	41	-	6.270.000,00	17	-	2.670.000,00
 Berufsbildung	46	-	10.280.000,00	12	-	2.470.000,00
 Hochschulbildung	12	-	4.070.000,00	6	-	1.820.000,00
 Erwachsenenbildung	73	-	7.290.000,00	27	-	2.860.000,00
 Jugend	80	-	12.880.000,00	27	-	3.920.000,00
<b>KA2 Gesamt</b>	<b>252</b>	<b>-</b>	<b>40.790.000,00</b>	<b>89</b>	<b>-</b>	<b>13.740.000,00</b>
<b>Erasmus+ KA1&amp;KA2 Gesamt</b>	<b>694</b>	<b>37.413</b>	<b>66.842.836,60</b>	<b>484</b>	<b>26.846</b>	<b>62.802.546,26</b>
<b>ESK</b>						
 Freiwilligen- und Solidaritätsprojekte	32	479	434.993,00	31	370	1.959.892,00
<b>ESK Gesamt</b>	<b>32</b>	<b>479</b>	<b>434.993,00</b>	<b>31</b>	<b>370</b>	<b>1.959.892,00</b>

# Gesamtübersicht 2023

Diese Gesamtübersicht für 2023 zeigt die jährlichen Genehmigungen pro Programmbereich.

Eine Akkreditierung ist in allen Bildungsbereichen und in Jugend möglich. Daneben ist es in Schulbildung, Berufsbildung, Erwachsenenbildung und Jugend weiterhin möglich, ohne Akkreditierung Kurzzeitprojekte mit Fördermitteln zu beantragen. Antragsteller mit einer Erasmus-Akkreditierung erhalten einen vereinfachten Zugang zu Fördermöglichkeiten im Rahmen der Leitaktion 1 (KA1) in ihrem jeweiligen Bereich. In den jährlichen Anträgen zur Finanzierung akkreditierter Projekte (Budget Requests) besteht die Möglichkeit, konkrete Aktivitäten zu beantragen, ohne erforderliche Fördermittel zu nennen. Daher scheinen in diesen Fällen bei der Beantragung keine Fördermittel auf (mögliche Ausnahmen betreffen außerordentliche Kosten und Kosten für Inklusionsunterstützung, die mit tatsächlichen Beträgen beantragt werden können). Die nationale Agentur berechnet das tatsächlich vergebene Budget im Genehmigungsverfahren.

Die statistische Verteilung der Projekte, Mobilitäten und Fördermittel zeigt jeweils das Verhältnis der einzelnen Bereiche zueinander.

## Erasmus+

- Schulbildung
- Berufsbildung
- Hochschulbildung
- Erwachsenenbildung
- Jugend
- Sport

### Erasmus+ KA1&KA2 Gesamt

statistische Verteilung Erasmus+

- KA3 Bildung
- KA3 Jugend TCA
- KA3 Jugend Discover EU

### Gesamt Erasmus+

## ESK

- Freiwilligen- und Solidaritätsprojekte
- Netzwerk Aktivitäten (NET)
- ESK-Trainings für Freiwillige (TEC)

### Gesamt ESK

## Antragszahlen

	Projekte	Mobilitäten	Fördermittel in Euro
Schulbildung	307	19.172	11.729.863,00
Berufsbildung	158	5.192	9.352.492,00
Hochschulbildung	132	19.732	24.090.487,00
Erwachsenenbildung	173	1.083	17.186.629,00
Jugend	252	10.995	21.206.427,16
Sport	18	180	280.230,00
<b>Erasmus+ KA1&amp;KA2 Gesamt</b>	<b>1.039</b>	<b>56.354</b>	<b>83.786.128,16</b>

KA3 Bildung	-	-	-
KA3 Jugend TCA	-	-	-
KA3 Jugend Discover EU	-	-	-
<b>Gesamt Erasmus+</b>	<b>1.039</b>	<b>56.354</b>	<b>83.786.128,16</b>

Freiwilligen- und Solidaritätsprojekte	58	647	679.219,00
Netzwerk Aktivitäten (NET)	-	-	-
ESK-Trainings für Freiwillige (TEC)	-	-	-
<b>Gesamt ESK</b>	<b>58</b>	<b>647</b>	<b>679.219,00</b>

## Genehmigungszahlen\*

	Projekte	Mobilitäten	Fördermittel in Euro
Schulbildung	244	7.962	10.971.251,00
Berufsbildung	124	5.008	13.222.432,00
Hochschulbildung	120	11.516	32.403.844,98
Erwachsenenbildung	43	929	3.213.527,00
Jugend	61	4.707	4.325.674,00
Sport	5	43	74.034,00
<b>Erasmus+ KA1&amp;KA2 Gesamt</b>	<b>597</b>	<b>30.165</b>	<b>64.210.762,98</b>

KA3 Bildung	1	52	2.102,90
KA3 Jugend TCA	3	3	10.645,82
KA3 Jugend Discover EU	6	117	13.869,79
<b>Gesamt Erasmus+</b>	<b>607</b>	<b>30.337</b>	<b>64.237.381,49</b>

Freiwilligen- und Solidaritätsprojekte	39	513	2.158.415,00
Netzwerk Aktivitäten (NET)	1	1	1.504,82
ESK-Trainings für Freiwillige (TEC)	8	140	54.686,38
<b>Gesamt ESK</b>	<b>48</b>	<b>654</b>	<b>2.214.606,20</b>



\* beinhaltet Antragsjahr 2023, Runde 1















# Übersicht 2023

## Mobilitäts-, Kooperations- und Solidaritätsprojekte

Die jährliche Darstellung über Mobilitäts-, Kooperations- und Solidaritätsprojekte liefert genauere Informationen pro Programmbereich und Schlüsselaktion.

Eine Akkreditierung ist in allen Bildungsbereichen und in Jugend möglich. Daneben ist es in Schulbildung, Berufsbildung, Erwachsenenbildung und Jugend weiterhin möglich, ohne Akkreditierung Kurzzeitprojekte mit Fördermitteln zu beantragen. Antragsteller mit einer Erasmus-Akkreditierung erhalten einen vereinfachten Zugang zu Fördermöglichkeiten im Rahmen der Leitaktion 1 (KA1) in ihrem jeweiligen Bereich. In den jährlichen Anträgen zur Finanzierung akkreditierter Projekte (Budget Requests) besteht die Möglichkeit, konkrete Aktivitäten zu beantragen, ohne erforderliche Fördermittel zu nennen. Daher scheinen in diesen Fällen bei der Beantragung keine Fördermittel auf (mögliche Ausnahmen betreffen außerordentliche Kosten und Kosten für Inklusionsunterstützung, die mit tatsächlichen Beträgen beantragt werden können). Die nationale Agentur berechnet das tatsächlich vergebene Budget im Genehmigungsverfahren.

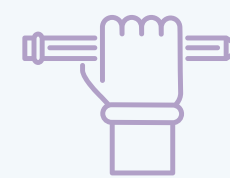
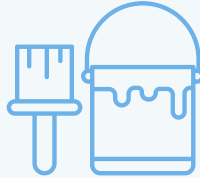
Erasmus+	Antragszahlen			Genehmigungszahlen*		
	Projekte	Mobilitäten	Fördermittel in Euro	Projekte	Mobilitäten	Fördermittel in Euro
<b>KA1</b>						
 Schulbildung	238	19.172	1.369.863,00	228	7.962	8.301.251,00
 Berufsbildung	111	5.192	842.492,00	108	5.008	10.142.432,00
 Hochschulbildung KA131	77	15.285	-	77	10.084	24.343.130,98
 Hochschulbildung KA171	40	4.447	18.670.487,00	36	1.432	5.540.714,00
 Erwachsenenbildung	36	1.083	356.629,00	29	929	1.103.527,00
 Jugend	138	10.995	4.746.427,16	50	4.707	2.765.674,00
 Sport	18	180	280.230,00	5	43	74.034,00
<b>KA1 Gesamt</b>	<b>658</b>	<b>56.354</b>	<b>26.266.128,16</b>	<b>533</b>	<b>30.165</b>	<b>52.270.762,98</b>
<b>KA2</b>						
 Schulbildung	69	-	10.360.000,00	16	-	2.670.000,00
 Berufsbildung	47	-	8.510.000,00	16	-	3.080.000,00
 Hochschulbildung	15	-	5.420.000,00	7	-	2.520.000,00
 Erwachsenenbildung	137	-	16.830.000,00	14	-	2.110.000,00
 Jugend	113	-	16.400.000,00	11	-	1.560.000,00
<b>KA2 Gesamt</b>	<b>381</b>	<b>-</b>	<b>57.520.000,00</b>	<b>64</b>	<b>-</b>	<b>11.940.000,00</b>
<b>Erasmus+ KA1&amp;KA2 Gesamt</b>	<b>1.039</b>	<b>56.354</b>	<b>83.786.128,16</b>	<b>597</b>	<b>30.165</b>	<b>64.210.762,98</b>
<b>ESK</b>						
Freiwilligen- und Solidaritätsprojekte	58	647	679.219,00	39	-	-
<b>ESK Gesamt</b>	<b>58</b>	<b>647</b>	<b>679.219,00</b>	<b>39</b>	<b>513</b>	<b>2.158.415,00</b>

\* beinhaltet Antragsjahr 2023, Runde 1

# Zielgruppen 2021–2027\*

Die folgenden Grafiken zeigen alle von der österreichischen nationalen Agentur genehmigten Mobilitäten im Rahmen von Erasmus+ KA1 und ESK in den

jeweiligen Zielgruppen. Begleitpersonen und vorbereitende Besuche gesondert dargestellt.



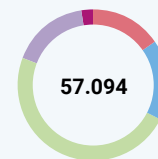
## Lernende

Schulbildung		Berufsbildung		Hochschulbildung		Erwachsenenbildung		Jugend		ESK	
Schüler/innen	13.554	Schüler/innen	7.443	Studienaufenthalte	17.286	Erwachsene Lernende	320	Junge Menschen	8.682	Junge Erwachsene	1.157
		Lehrlinge	1.505	Studierendenpraktika	7.467						

## Lehrende und Fachpersonal

Schulbildung		Berufsbildung		Hochschulbildung		Erwachsenenbildung		Jugend		ESK	
Lehrkräfte/ Fachpersonal	4.177	Lehrkräfte/ Fachpersonal	1.225	Lehraufenthalte	3.415	Lehrkräfte/ Fachpersonal	950	Fachpersonal	2.202	-	-
				Fortbildungsaufenthalte	2.153						

**Teilnehmer/innen aus allen Bereichen**  
unter 30 Jahren



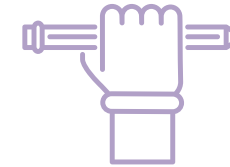
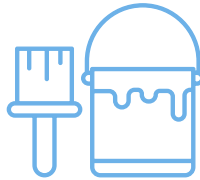

Vorbereitende Besuche und Begleitpersonen **3.965**

\* beinhaltet Antragsjahre 2021, 2022 und Antragsjahr 2023, Runde 1

# Zielgruppen 2021

Die folgenden Grafiken zeigen alle von der österreichischen nationalen Agentur genehmigten Mobilitäten im Rahmen von Erasmus+ KA1 und ESK in den

jeweiligen Zielgruppen. Begleitpersonen und vorbereitende Besuche gesondert dargestellt.



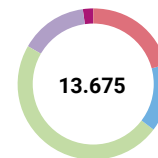
## Lernende

Schulbildung		Berufsbildung		Hochschulbildung		Erwachsenenbildung		Jugend		ESK	
Schüler/innen	2.928	Schüler/innen	1.410	Studienaufenthalte	4.564	Erwachsene Lernende	5	Junge Menschen	1.990	Junge Erwachsene	306
		Lehrlinge	344	Studierendenpraktika	2.133						

## Lehrende und Fachpersonal

Schulbildung		Berufsbildung		Hochschulbildung		Erwachsenenbildung		Jugend		ESK	
Lehrkräfte/ Fachpersonal	1.238	Lehrkräfte/ Fachpersonal	216	Lehraufenthalte	337	Lehrkräfte/ Fachpersonal	217	Fachpersonal	581	-	-
				Fortbildungsaufenthalte	446						

Teilnehmer/innen aus allen Bereichen unter 30 Jahren

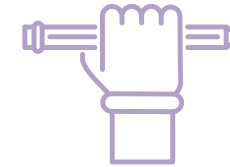
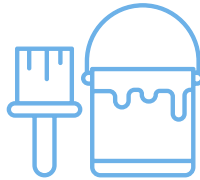


Vorbereitende Besuche und Begleitpersonen 895

# Zielgruppen 2022

Die folgenden Grafiken zeigen alle von der österreichischen nationalen Agentur genehmigten Mobilitäten im Rahmen von Erasmus+ KA1 und ESK in den

jeweiligen Zielgruppen. Begleitpersonen und vorbereitende Besuche gesondert dargestellt.



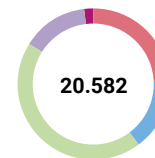
## Lernende

Schulbildung	Berufsbildung	Hochschulbildung	Erwachsenenbildung	Jugend	ESK
Schüler/innen 4.975	Schüler/innen 2.751 Lehrlinge 502	Studienaufenthalte 6.393 Studierendenpraktika 2.658	Erwachsene Lernende 21	Junge Menschen 2.950	Junge Erwachsene 353

## Lehrende und Fachpersonal

Schulbildung	Berufsbildung	Hochschulbildung	Erwachsenenbildung	Jugend	ESK
Lehrkräfte/ Fachpersonal 1.472	Lehrkräfte/ Fachpersonal 379	Lehraufenthalte 1.463 Fortbildungsaufenthalte 811	Lehrkräfte/ Fachpersonal 158	Fachpersonal 820	-

Teilnehmer/innen aus allen Bereichen unter 30 Jahren

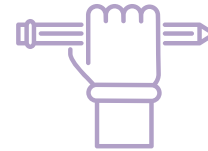
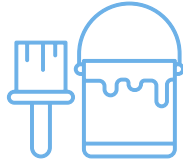


Vorbereitende Besuche und Begleitpersonen 1.540

# Zielgruppen 2023\*

Die folgenden Grafiken zeigen alle von der österreichischen nationalen Agentur genehmigten Mobilitäten im Rahmen von Erasmus+ KA1 und ESK in den

jeweiligen Zielgruppen. Begleitpersonen und vorbereitende Besuche werden gesondert dargestellt.



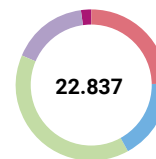
## Lernende

Schulbildung	Berufsbildung	Hochschulbildung	Erwachsenenbildung	Jugend	Sport	ESK
Schüler/innen	Schüler/innen	Studienaufenthalte	Erwachsene Lernende	Junge Menschen	-	Junge Erwachsene
5.651	3.282	6.329	294	3.742	-	498
	Lehrlinge	Studierendenpraktika				
	659	2.676				

## Lehrende und Fachpersonal

Schulbildung	Berufsbildung	Hochschulbildung	Erwachsenenbildung	Jugend	Sport	ESK
Lehrkräfte/Fachpersonal	Lehrkräfte/Fachpersonal	Lehraufenthalte	Lehrkräfte/Fachpersonal	Fachpersonal	Lehrkräfte/Fachpersonal	-
1.467	630	1.615	575	801	33	-
		Fortbildungsaufenthalte				
		896				

Teilnehmer/innen aus allen Bereichen unter 30 Jahren

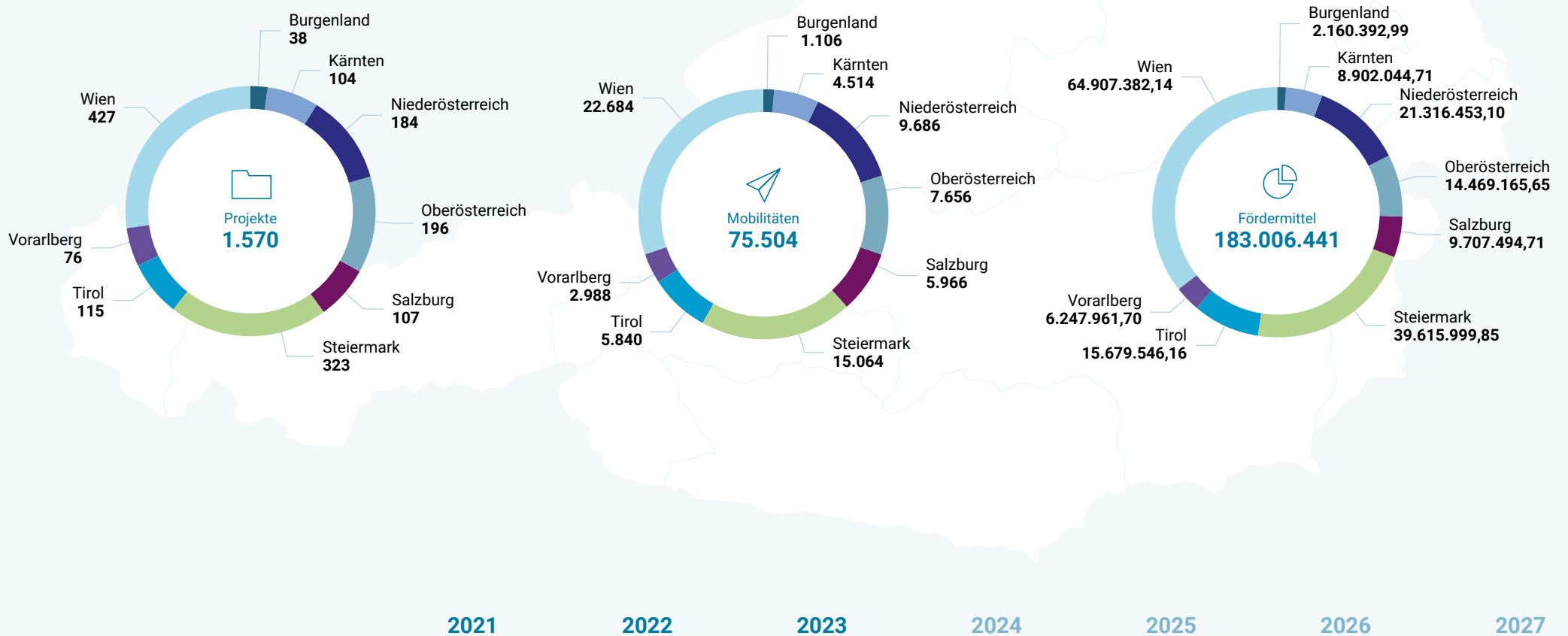


Vorbereitende Besuche und Begleitpersonen 1.530

\* beinhaltet Antragsjahre Antragsjahr 2023, Runde 1

# Bundesländerverteilung 2021–2027\*

Bei der Zuordnung der Mobilitäten nach Bundesland ist der Standort des Projektträgers ausschlaggebend. Angaben zu Incomings in der Hochschulbildung und Trainings- und Kooperationsaktivitäten (TCA), DiscoverEU, Netzwerkaktivitäten (NET) und Trainings für Freiwillige (TEC) stehen auf Bundesländerebene nicht zur Verfügung.



\* beinhaltet Antragsjahre 2021, 2022 und Antragsjahr 2023, Runde 1

# Burgenland 2021–2027



Projekte	2021	2022	2023*	2024	2025	2026	2027	Gesamt
Schulbildung	4	7	8					19
Berufsbildung	2	2	3					7
Hochschulbildung	3	4	4					11
Erwachsenenbildung	1	-	-					1
Jugend	-	-	-					-
Sport	-	-	-					-
<b>Erasmus+ Gesamt</b>	<b>10</b>	<b>13</b>	<b>15</b>					<b>38</b>
<b>ESK</b>	<b>-</b>	<b>-</b>	<b>-</b>					<b>-</b>
<b>Mobilitäten</b>								
Schulbildung	89	156	186					431
Berufsbildung	90	4	106					200
Hochschulbildung	126	174	167					467
Erwachsenenbildung	8	-	-					8
Jugend	-	-	-					-
Sport	-	-	-					-
<b>Erasmus+ Gesamt</b>	<b>313</b>	<b>334</b>	<b>459</b>					<b>1.106</b>
<b>ESK</b>	<b>-</b>	<b>-</b>	<b>-</b>					<b>-</b>
<b>Fördermittel in Euro</b>								
Schulbildung	113.061,00	190.169,00	199.463,00					502.693,00
Berufsbildung	130.520,00	256.657,00	149.613,00					536.790,00
Hochschulbildung	215.658,00	464.432,45	428.744,54					1.108.834,99
Erwachsenenbildung	12.075,00	-	-					12.075,00
Jugend	-	-	-					-
Sport	-	-	-					-
<b>Erasmus+ Gesamt</b>	<b>471.314,00</b>	<b>911.258,45</b>	<b>777.820,54</b>					<b>2.160.392,99</b>
<b>ESK</b>	<b>-</b>	<b>-</b>	<b>-</b>					<b>-</b>

\* Antragsjahr 2023, Runde 1

# Kärnten 2021–2027



Projekte	2021	2022	2023*	2024	2025	2026	2027	Gesamt
Schulbildung	3	11	14					28
Berufsbildung	9	10	13					32
Hochschulbildung	4	6	7					17
Erwachsenenbildung	1	3	3					7
Jugend	6	5	4					15
Sport	-	-	-					0
<b>Erasmus+ Gesamt</b>	<b>23</b>	<b>35</b>	<b>41</b>					<b>99</b>
<b>ESK</b>	<b>2</b>	<b>3</b>	<b>-</b>					<b>5</b>
<b>Mobilitäten</b>								
Schulbildung	142	660	658					1.460
Berufsbildung	235	376	466					1.077
Hochschulbildung	208	413	363					984
Erwachsenenbildung	5	42	50					97
Jugend	352	301	209					862
Sport	-	-	-					-
<b>Erasmus+ Gesamt</b>	<b>942</b>	<b>1.792</b>	<b>1.746</b>					<b>4.480</b>
<b>ESK</b>	<b>20</b>	<b>14</b>	<b>-</b>					<b>34</b>
<b>Fördermittel in Euro</b>								
Schulbildung	381.328,00	661.031,00	715.745,00					1.758.104,00
Berufsbildung	681.416,00	1.073.374,00	1.268.926,00					3.023.716,00
Hochschulbildung	534.559,00	1.208.202,95	1.366.760,76					3.109.522,71
Erwachsenenbildung	4.250,00	97.475,00	51.383,00					153.108,00
Jugend	245.040,00	213.498,00	218.232,00					676.770,00
Sport	-	-	-					-
<b>Erasmus+ Gesamt</b>	<b>1.846.593,00</b>	<b>3.253.580,95</b>	<b>3.621.046,76</b>					<b>8.721.220,71</b>
<b>ESK</b>	<b>89.133,00</b>	<b>91.691,00</b>	<b>-</b>					<b>180.824,00</b>

\* Antragsjahr 2023, Runde 1





# Niederösterreich 2021–2027

Projekte	2021	2022	2023*	2024	2025	2026	2027	Gesamt
Schulbildung	16	22	28					66
Berufsbildung	8	12	17					37
Hochschulbildung	13	13	14					40
Erwachsenenbildung	2	4	2					8
Jugend	6	10	9					25
Sport	-	-	-					-
<b>Erasmus+ Gesamt</b>	<b>45</b>	<b>61</b>	<b>70</b>					<b>176</b>
<b>ESK</b>	<b>3</b>	<b>1</b>	<b>4</b>					<b>8</b>
<b>Mobilitäten</b>								
Schulbildung	542	1.011	883					2.436
Berufsbildung	247	614	867					1.728
Hochschulbildung	693	1.095	997					2.785
Erwachsenenbildung	69	-	117					186
Jugend	162	913	1.388					2.463
Sport	-	-	-					-
<b>Erasmus+ Gesamt</b>	<b>1.713</b>	<b>3.633</b>	<b>4.252</b>					<b>9.598</b>
<b>ESK</b>	<b>21</b>	<b>20</b>	<b>47</b>					<b>88</b>
<b>Fördermittel in Euro</b>								
Schulbildung	687.445,00	1.198.675,00	1.446.628,00					3.332.748,00
Berufsbildung	1.469.626,00	1.829.780,00	2.172.144,00					5.471.550,00
Hochschulbildung	3.035.788,00	3.452.419,05	3.368.439,45					9.856.646,50
Erwachsenenbildung	142.080,00	240.000,00	146.016,00					528.096,00
Jugend	321.880,00	506.967,60	512.365,00					1.341.212,60
Sport	-	-	-					-
<b>Erasmus+ Gesamt</b>	<b>5.656.819,00</b>	<b>7.227.841,65</b>	<b>7.645.592,45</b>					<b>20.530.253,10</b>
<b>ESK</b>	<b>232.179,00</b>	<b>232.742,00</b>	<b>321.279,00</b>					<b>786.200,00</b>

\* Antragsjahr 2023, Runde 1



# Oberösterreich 2021–2027

Projekte	2021	2022	2023*	2024	2025	2026	2027	Gesamt
Schulbildung	20	24	40					84
Berufsbildung	11	14	20					45
Hochschulbildung	8	10	11					29
Erwachsenenbildung	1	2	6					9
Jugend	3	8	4					15
Sport	-	-	1					1
<b>Erasmus+ Gesamt</b>	<b>43</b>	<b>58</b>	<b>82</b>					<b>183</b>
<b>ESK</b>	<b>4</b>	<b>4</b>	<b>5</b>					<b>13</b>
<b>Mobilitäten</b>								
Schulbildung	782	1.009	1.219					3.010
Berufsbildung	252	627	675					1.556
Hochschulbildung	545	721	717					1.983
Erwachsenenbildung	-	4	256					260
Jugend	98	240	386					724
Sport	-	-	10					10
<b>Erasmus+ Gesamt</b>	<b>1.679</b>	<b>2.601</b>	<b>3.263</b>					<b>7.543</b>
<b>ESK</b>	<b>32</b>	<b>30</b>	<b>51</b>					<b>113</b>
<b>Fördermittel in Euro</b>								
Schulbildung	1.071.571,80	995.604,00	1.389.197,00					3.456.372,80
Berufsbildung	643.351,00	1.732.986,00	1.763.404,00					4.139.741,00
Hochschulbildung	1.231.944,13	1.679.799,14	1.848.423,32					4.760.166,59
Erwachsenenbildung	60.000,00	253.800,00	336.840,00					650.640,00
Jugend	108.308,00	300.512,00	275.817,00					684.637,00
Sport	-	-	22.764,00					22.764,00
<b>Erasmus+ Gesamt</b>	<b>3.115.174,93</b>	<b>4.962.701,14</b>	<b>5.636.445,32</b>					<b>13.714.321,39</b>
<b>ESK</b>	<b>241.566,26</b>	<b>251.993,00</b>	<b>261.285,00</b>					<b>754.844,26</b>

\* Antragsjahr 2023, Runde 1

# Salzburg 2021–2027



Projekte	2021	2022	2023*	2024	2025	2026	2027	Gesamt
Schulbildung	9	7	13					29
Berufsbildung	8	10	10					28
Hochschulbildung	6	8	10					24
Erwachsenenbildung	-	2	1					3
Jugend	7	6	3					16
Sport	-	-	-					-
<b>Erasmus+ Gesamt</b>	<b>30</b>	<b>33</b>	<b>37</b>					<b>100</b>
<b>ESK</b>	<b>3</b>	<b>2</b>	<b>2</b>					<b>7</b>
<b>Mobilitäten</b>								
Schulbildung	243	346	352					941
Berufsbildung	163	333	306					802
Hochschulbildung	477	769	749					1.995
Erwachsenenbildung	-	18	47					65
Jugend	856	774	470					2.100
Sport	-	-	-					-
<b>Erasmus+ Gesamt</b>	<b>1.739</b>	<b>2.240</b>	<b>1.924</b>					<b>5.903</b>
<b>ESK</b>	<b>18</b>	<b>17</b>	<b>28</b>					<b>63</b>
<b>Fördermittel in Euro</b>								
Schulbildung	238.112,00	413.115,00	386.796,00					1.038.023,00
Berufsbildung	486.344,00	804.348,00	587.840,00					1.878.532,00
Hochschulbildung	1.056.758,50	2.202.611,88	2.104.372,33					5.363.742,71
Erwachsenenbildung	-	84.395,00	31.315,00					115.710,00
Jugend	277.370,00	248.768,00	248.059,00					774.197,00
Sport	-	-	-					-
<b>Erasmus+ Gesamt</b>	<b>2.058.584,50</b>	<b>3.753.237,88</b>	<b>3.358.382,33</b>					<b>9.170.204,71</b>
<b>ESK</b>	<b>162.390,00</b>	<b>148.496,00</b>	<b>226.404,00</b>					<b>537.290,00</b>

\* Antragsjahr 2023, Runde 1

# Steiermark 2021–2027



Projekte	2021	2022	2023*	2024	2025	2026	2027	Gesamt
Schulbildung	37	44	61					142
Berufsbildung	16	16	21					53
Hochschulbildung	12	17	18					47
Erwachsenenbildung	10	9	10					29
Jugend	10	13	14					37
Sport	-	-	1					1
<b>Erasmus+ Gesamt</b>	<b>85</b>	<b>99</b>	<b>125</b>					<b>309</b>
<b>ESK</b>	<b>3</b>	<b>5</b>	<b>6</b>					<b>14</b>
<b>Mobilitäten</b>								
Schulbildung	1.874	2.445	2.483					6.802
Berufsbildung	271	366	1.121					1.758
Hochschulbildung	993	1.791	1.796					4.580
Erwachsenenbildung	26	66	136					228
Jugend	304	438	811					1.553
Sport	-	-	7					7
<b>Erasmus+ Gesamt</b>	<b>3.468</b>	<b>5.106</b>	<b>6.354</b>					<b>14.928</b>
<b>ESK</b>	<b>33</b>	<b>37</b>	<b>66</b>					<b>136</b>
<b>Fördermittel in Euro</b>								
Schulbildung	3.381.707,00	4.668.038,00	2.966.159,00					11.015.904,00
Berufsbildung	2.731.538,00	2.032.472,00	2.728.830,00					7.492.840,00
Hochschulbildung	3.473.035,88	4.965.383,97	5.588.197,20					14.026.617,05
Erwachsenenbildung	1.599.445,80	1.205.586,00	990.641,00					3.795.672,80
Jugend	991.031,00	818.437,00	744.371,00					2.553.839,00
Sport	-	-	8.570,00					8.570,00
<b>Erasmus+ Gesamt</b>	<b>12.176.757,68</b>	<b>13.689.916,97</b>	<b>13.026.768,20</b>					<b>38.893.442,85</b>
<b>ESK</b>	<b>236.266,00</b>	<b>205.363,00</b>	<b>280.928,00</b>					<b>722.557,00</b>

\* Antragsjahr 2023, Runde 1

# Tirol 2021–2027



Projekte	2021	2022	2023*	2024	2025	2026	2027	Gesamt
Schulbildung	4	14	19					37
Berufsbildung	6	9	8					23
Hochschulbildung	8	11	12					31
Erwachsenenbildung	3	1	0					4
Jugend	-	2	5					7
Sport	-	-	-					-
<b>Erasmus+ Gesamt</b>	<b>21</b>	<b>37</b>	<b>44</b>					<b>102</b>
<b>ESK</b>	<b>3</b>	<b>5</b>	<b>5</b>					<b>13</b>
<b>Mobilitäten</b>								
Schulbildung	184	359	378					921
Berufsbildung	201	610	252					1.063
Hochschulbildung	861	1.099	1121					3.081
Erwachsenenbildung	24	-	-					24
Jugend	-	73	312					385
Sport	-	-	-					-
<b>Erasmus+ Gesamt</b>	<b>1.270</b>	<b>2.141</b>	<b>2063</b>					<b>5.474</b>
<b>ESK</b>	<b>116</b>	<b>119</b>	<b>131</b>					<b>366</b>
<b>Fördermittel in Euro</b>								
Schulbildung	162.973,00	809.065,00	850.565,00					1.822.603,00
Berufsbildung	1.155.046,00	1.471.729,00	797.997,00					3.424.772,00
Hochschulbildung	1.933.715,16	2.805.348,89	2.877.436,11					7.616.500,16
Erwachsenenbildung	736.639,00	60.000,00	-					796.639,00
Jugend	-	328.026,00	390.608,00					718.634,00
Sport	-	-	-					-
<b>Erasmus+ Gesamt</b>	<b>3.988.373,16</b>	<b>5.474.168,89</b>	<b>4.916.606,11</b>					<b>14.379.148,16</b>
<b>ESK</b>	<b>382.205,00</b>	<b>480.448,00</b>	<b>437.745,00</b>					<b>1.300.398,00</b>

\* Antragsjahr 2023, Runde 1

# Vorarlberg 2021–2027



Projekte	2021	2022	2023*	2024	2025	2026	2027	Gesamt
Schulbildung	7	9	11					27
Berufsbildung	6	8	10					24
Hochschulbildung	3	3	4					10
Erwachsenenbildung	1	1	2					4
Jugend	1	2	2					5
Sport	-	-	-					-
<b>Erasmus+ Gesamt</b>	<b>18</b>	<b>23</b>	<b>29</b>					<b>70</b>
<b>ESK</b>	<b>1</b>	<b>4</b>	<b>1</b>					<b>6</b>
<b>Mobilitäten</b>								
Schulbildung	209	360	420					989
Berufsbildung	264	378	401					1.043
Hochschulbildung	90	195	218					503
Erwachsenenbildung	5	-	47					52
Jugend	69	132	159					360
Sport	-	-	-					-
<b>Erasmus+ Gesamt</b>	<b>637</b>	<b>1.065</b>	<b>1.245</b>					<b>2.947</b>
<b>ESK</b>	<b>9</b>	<b>22</b>	<b>10</b>					<b>41</b>
<b>Fördermittel in Euro</b>								
Schulbildung	287.431,00	375.539,00	412.771,00					1.075.741,00
Berufsbildung	887.594,00	1.285.595,00	1.085.769,00					3.258.958,00
Hochschulbildung	228.863,00	387.114,00	547.702,70					1.163.679,70
Erwachsenenbildung	8.765,00	30.000,00	70.857,00					109.622,00
Jugend	51.542,00	102.113,00	182.326,00					335.981,00
Sport	-	-	-					-
<b>Erasmus+ Gesamt</b>	<b>1.464.195,00</b>	<b>2.180.361,00</b>	<b>2.299.425,70</b>					<b>5.943.981,70</b>
<b>ESK</b>	<b>98.372,00</b>	<b>115.881,00</b>	<b>89.727,00</b>					<b>303.980,00</b>

\* Antragsjahr 2023, Runde 1

# Wien 2021–2027



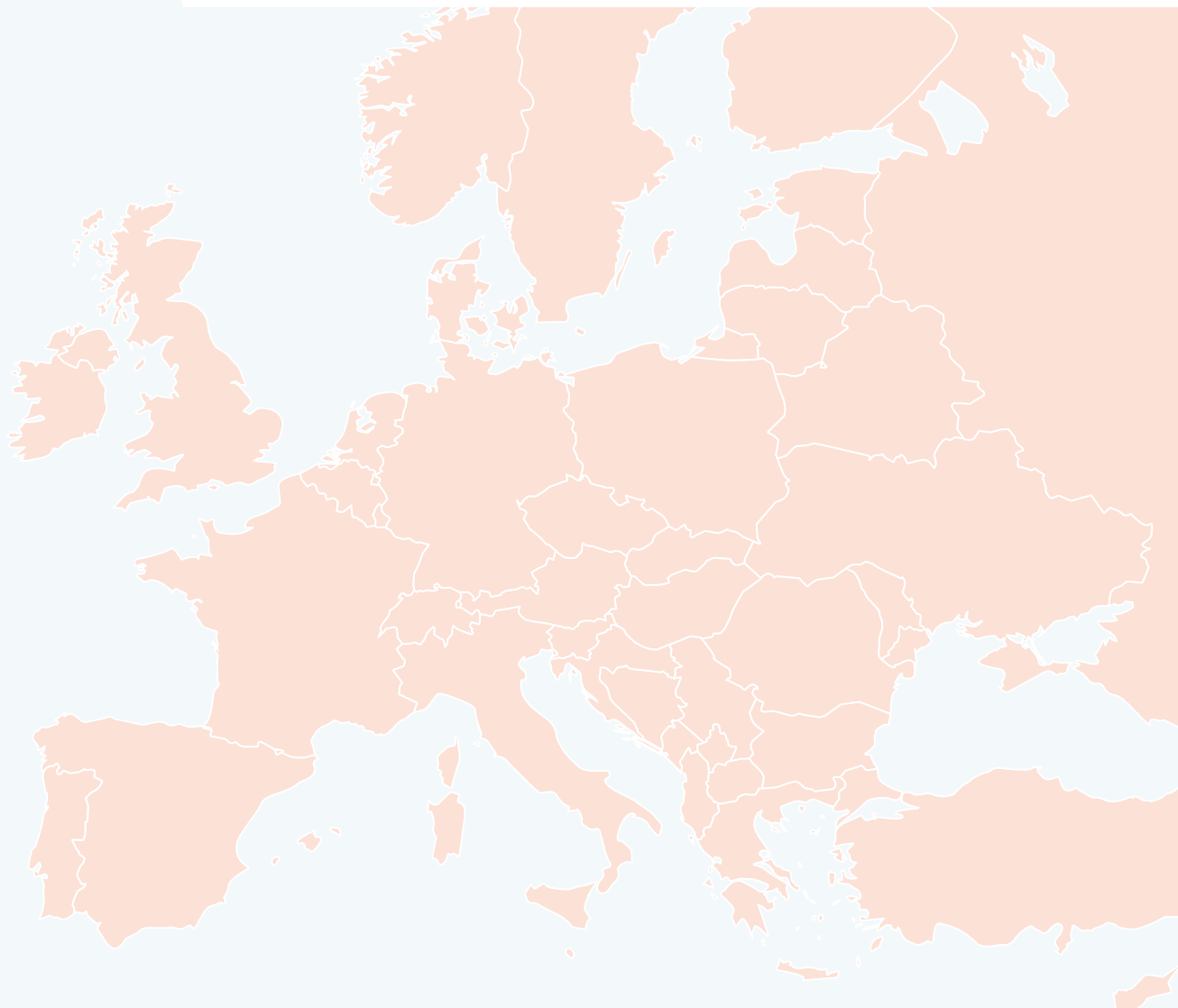
Projekte	2021	2022	2023*	2024	2025	2026	2027	Gesamt
Schulbildung	29	22	50					101
Berufsbildung	16	9	22					47
Hochschulbildung	29	39	40					108
Erwachsenenbildung	14	16	19					49
Jugend	30	39	20					89
Sport	-	-	3					3
<b>Erasmus+ Gesamt</b>	<b>118</b>	<b>125</b>	<b>154</b>					<b>397</b>
<b>ESK</b>	<b>7</b>	<b>7</b>	<b>16</b>					<b>30</b>
<b>Mobilitäten</b>								
Schulbildung	585	857	1.383					2.825
Berufsbildung	426	713	814					1.953
Hochschulbildung	3.487	5.068	5.388					13.943
Erwachsenenbildung	87	67	276					430
Jugend	939	1.229	972					3.140
Sport	-	-	26					26
<b>Erasmus+ Gesamt</b>	<b>5.524</b>	<b>7.934</b>	<b>8.859</b>					<b>22.317</b>
<b>ESK</b>	<b>76</b>	<b>111</b>	<b>180</b>					<b>367</b>
<b>Fördermittel in Euro</b>								
Schulbildung	2.697.478,60	1.050.353,00	2.603.927,00					6.351.758,60
Berufsbildung	2.512.187,00	2.243.694,00	2.667.909,00					7.423.790,00
Hochschulbildung	9.661.122,64	13.148.406,33	14.273.768,57					37.083.297,54
Erwachsenenbildung	1.460.892,00	1.141.546,00	1.586.475,00					4.188.913,00
Jugend	2.967.492,00	3.765.480,00	1.753.896,00					8.486.868,00
Sport	-	-	42.700,00					42.700,00
<b>Erasmus+ Gesamt</b>	<b>19.299.172,24</b>	<b>21.349.479,33</b>	<b>22.928.675,57</b>					<b>63.577.327,14</b>
<b>ESK</b>	<b>355.730,00</b>	<b>433.278,00</b>	<b>541.047,00</b>					<b>1.330.055,00</b>

\* Antragsjahr 2023, Runde 1

# Länderkooperationen 2021–2027

Diese Auswertung zeigt auf folgenden Seiten bestehende Partnerschaften (KA2). Eine Kooperation wird pro Projekt und Land, unabhängig von der jeweiligen Anzahl der Partnereinrichtungen, nur einmal gezählt.

Österreich (AT) zeigt jene Projekte, bei denen mehr als eine österreichische Einrichtung beteiligt ist. Länder ohne eine einzige geförderte Kooperation werden nicht gezeigt.



## Länderkürzel

AM	Armenien	LI	Liechtenstein
AT	Österreich	LT	Litauen
BE	Belgien	LU	Luxemburg
BG	Bulgarien	LV	Lettland
CH	Schweiz	MK	Rep. Nordmazedonien
CY	Zypern	MT	Malta
CZ	Tschechische Republik	NL	Niederlande
DE	Deutschland	NO	Norwegen
DK	Dänemark	PL	Polen
EE	Estland	PT	Portugal
ES	Spanien	RO	Rumänien
FI	Finnland	RS	Serbien
FR	Frankreich	SE	Schweden
GR	Griechenland	SI	Slowenien
HR	Kroatien	SK	Slowakei
HU	Ungarn	TR	Türkei
IE	Irland	UA	Ukraine
IS	Island	UK	Vereinigtes Königreich
IT	Italien		

2021

2022

2023

2024

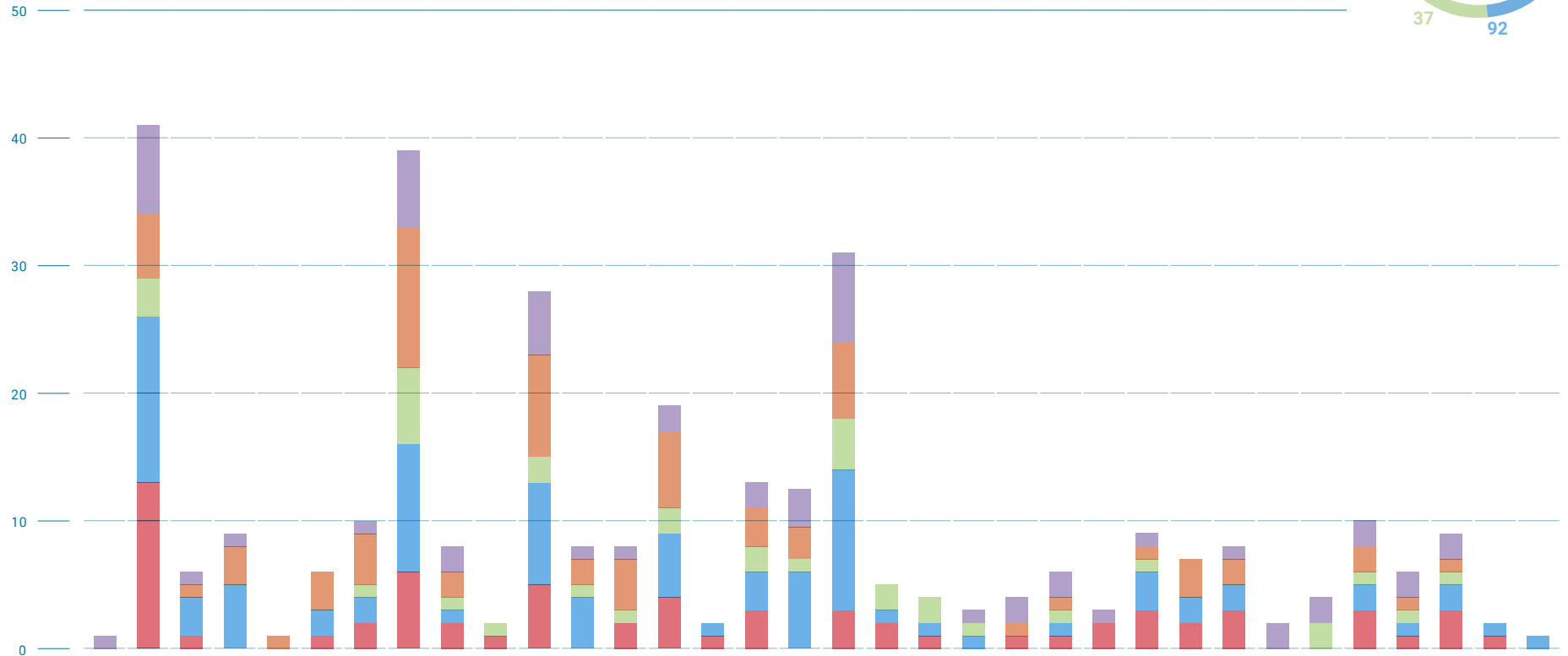
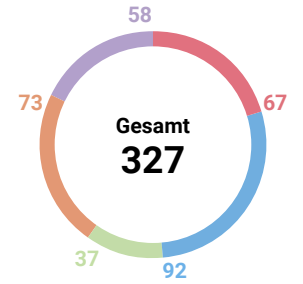
2025

2026

2027

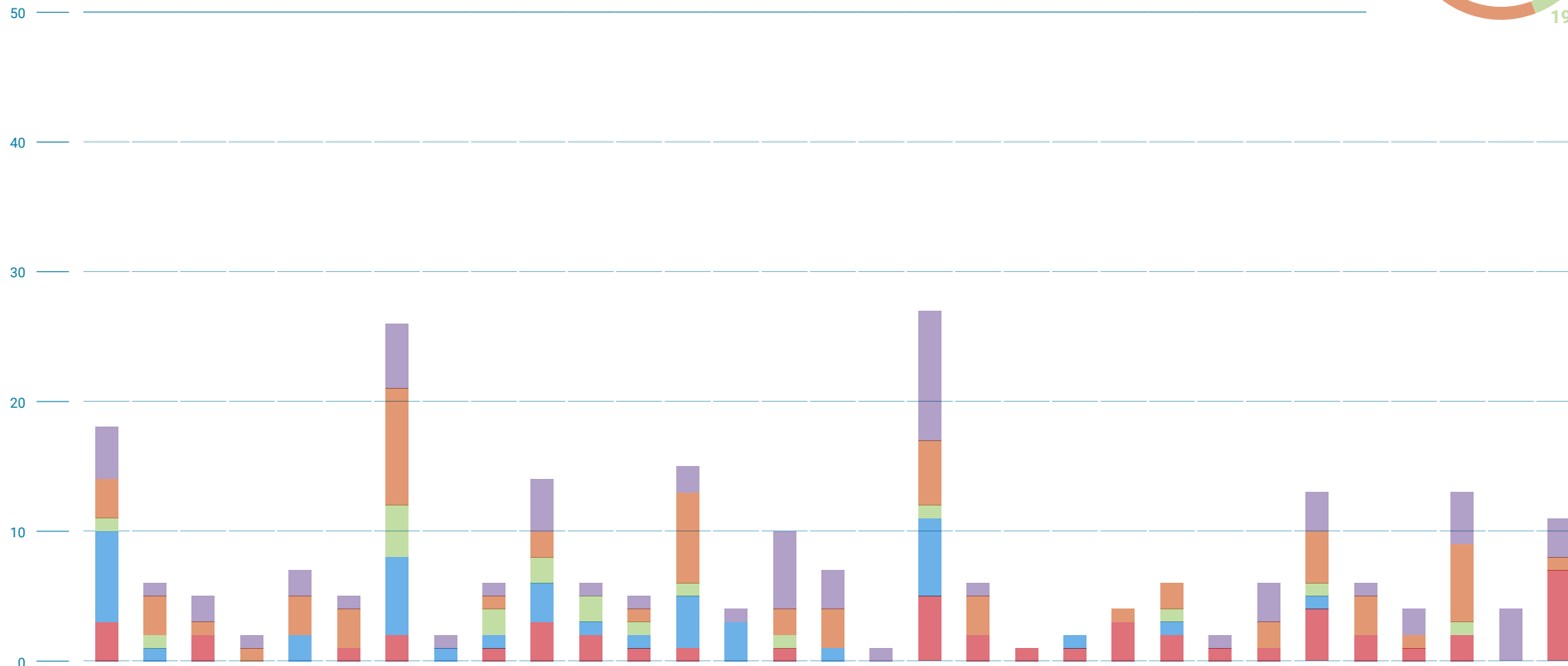
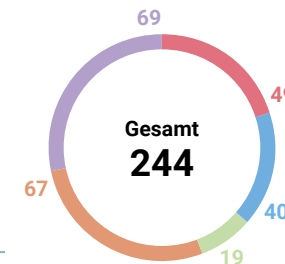


# Länderkooperationen 2021



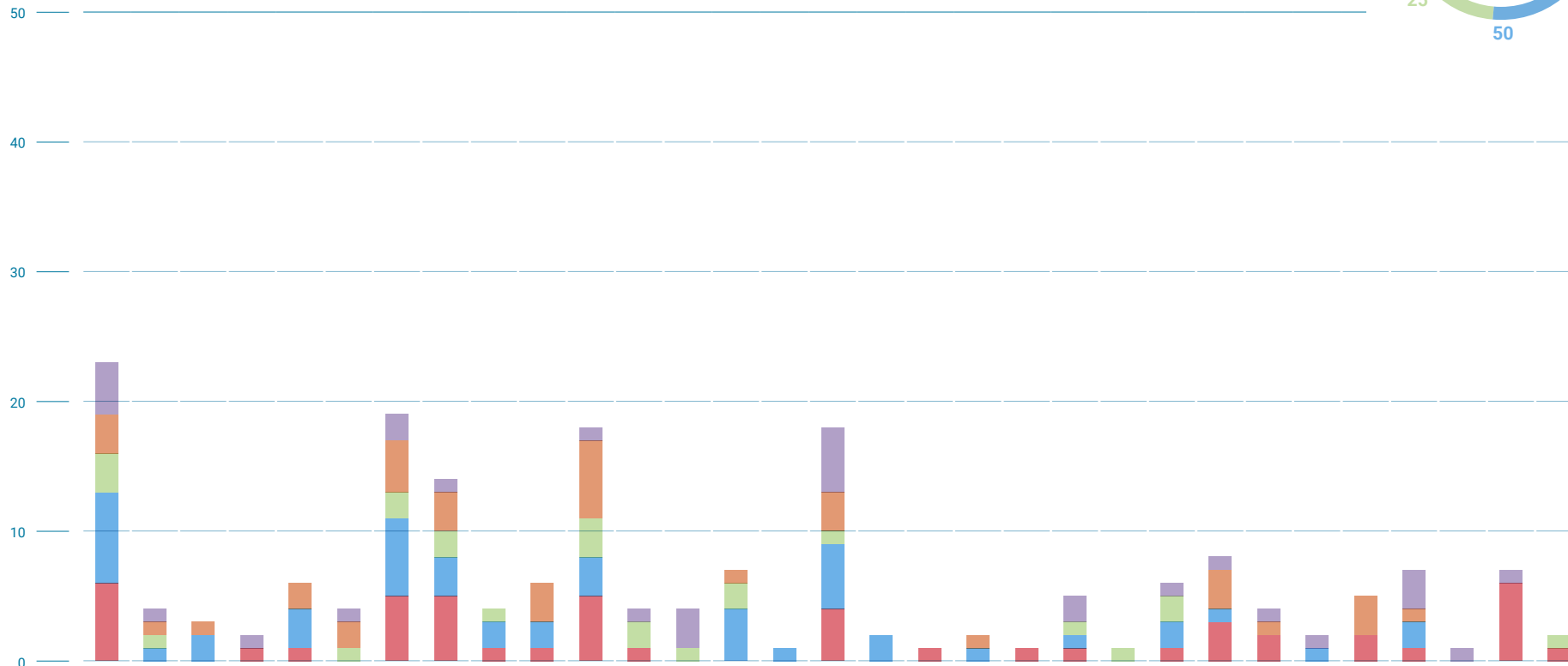
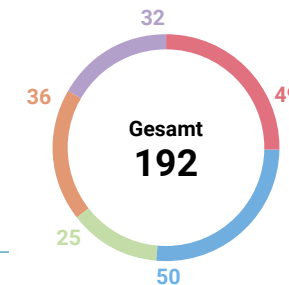
	AM	AT	BE	BG	CH	CY	CZ	DE	DK	EE	ES	FI	FR	GR	HR	HU	IE	IT	LT	LV	MK	MT	NL	NO	PL	PT	RO	RS	SE	SI	SK	TR	UA	UK
Schulbildung	-	13	1	-	-	1	2	6	2	1	5	-	2	4	1	3	-	3	2	1	-	1	2	3	2	3	-	-	3	1	3	1	-	
Berufsbildung	-	13	3	5	-	2	10	1	-	8	4	-	5	1	3	6	11	1	1	1	-	1	-	3	2	2	-	-	2	1	2	1	1	
Hochschulbildung	-	3	-	-	-	-	1	6	1	1	2	1	1	2	-	2	1	4	2	2	1	-	1	-	1	-	-	2	1	1	1	-	-	
Erwachsenenbildung	-	5	1	3	1	3	4	11	1	-	8	2	4	6	-	3	3	6	-	-	-	1	1	-	1	3	2	-	-	2	1	1	-	-
Jugend	1	7	1	1	-	-	1	6	2	-	5	1	1	2	-	2	3	7	-	-	1	2	2	1	1	-	1	2	2	2	2	2	-	-
<b>Summe</b>	<b>1</b>	<b>41</b>	<b>6</b>	<b>9</b>	<b>1</b>	<b>6</b>	<b>10</b>	<b>39</b>	<b>7</b>	<b>2</b>	<b>28</b>	<b>8</b>	<b>8</b>	<b>19</b>	<b>2</b>	<b>13</b>	<b>13</b>	<b>31</b>	<b>5</b>	<b>4</b>	<b>3</b>	<b>4</b>	<b>6</b>	<b>3</b>	<b>9</b>	<b>7</b>	<b>8</b>	<b>2</b>	<b>4</b>	<b>10</b>	<b>6</b>	<b>9</b>	<b>2</b>	<b>1</b>

# Länderkooperationen 2022



	AT	BE	BG	CH	CY	CZ	DE	DK	EE	ES	FI	FR	GR	HR	HU	IE	IS	IT	LT	LU	LV	MK	NL	NO	PL	PT	RO	SE	SI	SK	TR
Schulbildung	3	-	2	-	-	1	2	-	1	3	2	1	1	-	1	-	-	5	2	1	1	3	2	1	1	4	2	1	2	-	7
Berufsbildung	7	1	-	-	2	-	6	1	1	3	1	1	4	3	-	1	-	6	-	-	1	-	1	-	-	1	-	-	-	-	-
Hochschulbildung	1	1	-	-	-	-	4	-	2	2	2	1	1	-	1	-	-	1	-	-	-	-	1	-	-	1	-	-	1	-	-
Erwachsenenbildung	3	3	1	1	3	3	9	-	1	2	-	1	7	-	2	3	-	5	3	-	-	1	2	-	2	4	3	1	6	-	1
Jugend	4	1	2	1	2	1	5	1	1	4	1	1	2	1	6	3	1	10	1	-	-	-	-	1	3	3	1	2	4	4	3
<b>Summe</b>	<b>18</b>	<b>6</b>	<b>5</b>	<b>2</b>	<b>7</b>	<b>5</b>	<b>26</b>	<b>2</b>	<b>6</b>	<b>14</b>	<b>6</b>	<b>5</b>	<b>15</b>	<b>4</b>	<b>10</b>	<b>7</b>	<b>1</b>	<b>27</b>	<b>6</b>	<b>1</b>	<b>2</b>	<b>4</b>	<b>6</b>	<b>2</b>	<b>6</b>	<b>13</b>	<b>6</b>	<b>4</b>	<b>13</b>	<b>4</b>	<b>11</b>

# Länderkooperationen 2023



	AT	BE	BG	CH	CY	CZ	DE	ES	FI	FR	GR	HR	HU	IE	IS	IT	LT	LU	LV	MT	NL	NO	PL	PT	RO	RS	SE	SI	SK	TR	UA	
Schulbildung	6	-	-	1	1	-	5	5	1	1	5	1	-	-	-	4	-	1	-	1	1	-	1	3	2	-	2	1	-	6	1	
Berufsbildung	7	1	2	-	3	-	6	3	2	2	3	-	-	4	1	5	-	-	1	-	1	-	2	1	-	1	3	2	-	-	-	
Hochschulbildung	3	1	-	-	-	1	2	2	1	-	3	2	1	2	-	1	-	-	-	-	1	1	2	-	1	-	-	-	-	-	-	1
Erwachsenenbildung	3	1	1	-	2	2	4	3	-	3	6	-	-	1	-	3	2	-	1	-	-	-	-	3	-	-	-	1	-	-	-	
Jugend	4	1	-	1	-	1	2	1	-	-	2	1	3	-	-	5	-	-	-	-	2	-	1	1	1	1	-	3	1	1	-	
<b>Summe</b>	<b>23</b>	<b>4</b>	<b>3</b>	<b>2</b>	<b>6</b>	<b>4</b>	<b>19</b>	<b>14</b>	<b>4</b>	<b>6</b>	<b>19</b>	<b>4</b>	<b>4</b>	<b>7</b>	<b>1</b>	<b>18</b>	<b>2</b>	<b>1</b>	<b>2</b>	<b>1</b>	<b>5</b>	<b>1</b>	<b>6</b>	<b>8</b>	<b>4</b>	<b>2</b>	<b>5</b>	<b>7</b>	<b>1</b>	<b>7</b>	<b>2</b>	

# Mobilitäten 2021–2027

Aufgrund der unterschiedlich ausgestalteten Mobilitätsmöglichkeiten in der Erasmus+ Key Action 1 und im Europäischen Solidaritätskorps werden die Mobilitäten in die/aus den beteiligten Ländern auf den folgenden Seiten aufgegliedert dargestellt:

- Schulbildung, Berufsbildung, Erwachsenenbildung und Hochschulbildung (KA131)
- Internationale Hochschulmobilität mit Partnerländern (KA171)
- Jugend
- Europäisches Solidaritätskorps

Die Auswertung nach Zielländern erfolgt entlang der Länderzuordnung der Gasteinrichtungen. Es wird jede einzelne Mobilität innerhalb eines Projektes berücksichtigt.

Die Darstellung der Mobilitäten bei den KA1-Projekten in den Bereichen Schulbildung, Berufsbildung, Erwachsenenbildung, Hochschulbildung (KA131), Jugend sowie der ESK-Projekte bezieht sich auf bis zum Stichtag erfolgte Einträge in den zentralen Programmverwaltungstools der europäischen Kommission, da in den aktuellen Programmen Erasmus+ und ESK die Projekte während ihrer Laufzeit die Zielländer für die einzelnen Mobilitäten flexibel wählen können. Die Anzahl der Mobilitäten nach Zielländern wird bis zum Abschluss aller KA1- und ESK-Projekte weiter steigen und wird sich der Genehmigungszahl der Mobilitäten nähern (siehe dazu die Übersicht Mobilitäts-, Kooperations- und Solidaritätsprojekte des jeweiligen Budgetjahres).

Finale und endgültig aussagekräftige Angaben zur Häufigkeit der gewählten Zielländer liegen daher nur für weiter zurückliegende Budgetjahre vor.

Ausnahme bilden hierbei die Mobilitäten in der internationalen Hochschulbildung (KA171), die ab 2022 beantragt werden konnten. Hierbei stehen die Mobilitätsdestinationen bereits bei Antragstellung und Projektgenehmigung fest, weshalb es hier nach Abrechnung des Jahres nur im Falle von Änderungen zu Abweichungen kommen kann.

Länder ohne eine einzige geförderte Mobilität werden nicht gezeigt.

2021

2022

2023

2024

2025

2026

2027

# Mobilitäten 2021–2027

## Länderkürzel

AE Vereinigte Arabische Emirate	CR Costa Rica	IN Indien	MN Mongolei	SD Sudan
AL Albanien	CU Kuba	IQ Irak	MT Malta	SE Schweden
AM Armenien	CY Zypern	IR Iran	MU Mauritius	SG Singapur
AO Angola	CZ Tschechische Republik	IS Island	MW Malawi	SI Slowenien
AR Argentinien	DE Deutschland	IT Italien	MX Mexiko	SK Slowakei
AT Österreich	DK Dänemark	JM Jamaika	MY Malaysia	TH Thailand
AU Australien	DO Dominikanische Republik	JO Jordanien	MZ Mosambik	TJ Tadschikistan
AZ Aserbeidschan	DZ Algerien	JP Japan	NA Namibia	TN Tunesien
BA Bosnien und Herzegowina	EC Ecuador	KE Kenia	NG Nigeria	TR Türkei
BE Belgien	EE Estland	KG Kirgisistan	NI Nicaragua	TW Taiwan
BD Bangladesch	EG Ägypten	KH Kambodscha	NL Niederlande	TZ Tansania, Vereinigte Republik
BF Burkina Faso	ES Spanien	KR Korea, Republik	NO Norwegen	UA Ukraine
BG Bulgarien	ET Äthiopien	KW Kuwait	NP Nepal	UG Uganda
BO Bolivien	FI Finnland	KZ Kasachstan	NZ Neuseeland	UK Vereinigtes Königreich
BR Brasilien	FR Frankreich	LB Libanon	OM Oman	US Vereinigte Staaten von Amerika
BT Bhutan	GE Georgien	LI Liechtenstein	PE Peru	UY Uruguay
CA Kanada	GH Ghana	LK Sri Lanka	PH Philippinen	UZ Usbekistan
CD Kongo, Demokratische Republik	GR Griechenland	LS Lesotho	PK Pakistan	VN Vietnam
CH Schweiz	GT Guatemala	LT Litauen	PS Palästina	XK Kosovo
CL Chile	HK Hongkong	LU Luxemburg	PT Portugal	ZA Südafrika
CM Kamerun	HR Kroatien	LV Lettland	RO Rumänien	ZM Sambia
CN China	HU Ungarn	MA Marokko	RS Serbien	
CO Kolumbien	ID Indonesien	MC Monaco	RU Russische Föderation	
	IE Irland	ME Montenegro	RW Ruanda	
	IL Israel	MK Rep. Nordmazedonien		

2021

2022

2023

2024

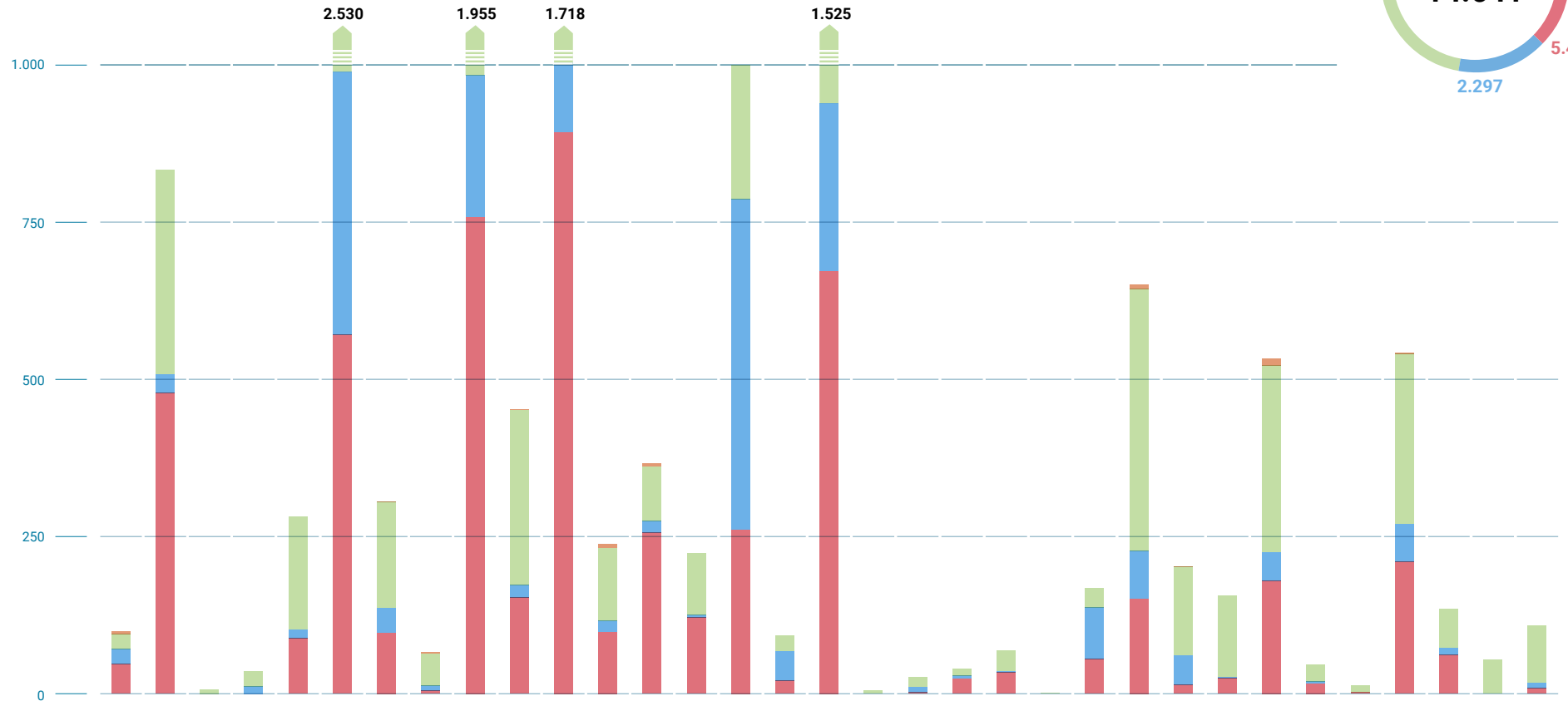
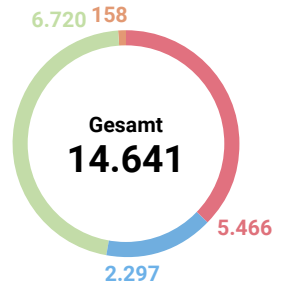
2025

2026

2027

# Erasmus+ Programmländer 2021

Schulbildung, Berufsbildung, Hochschulbildung (KA131), Erwachsenenbildung



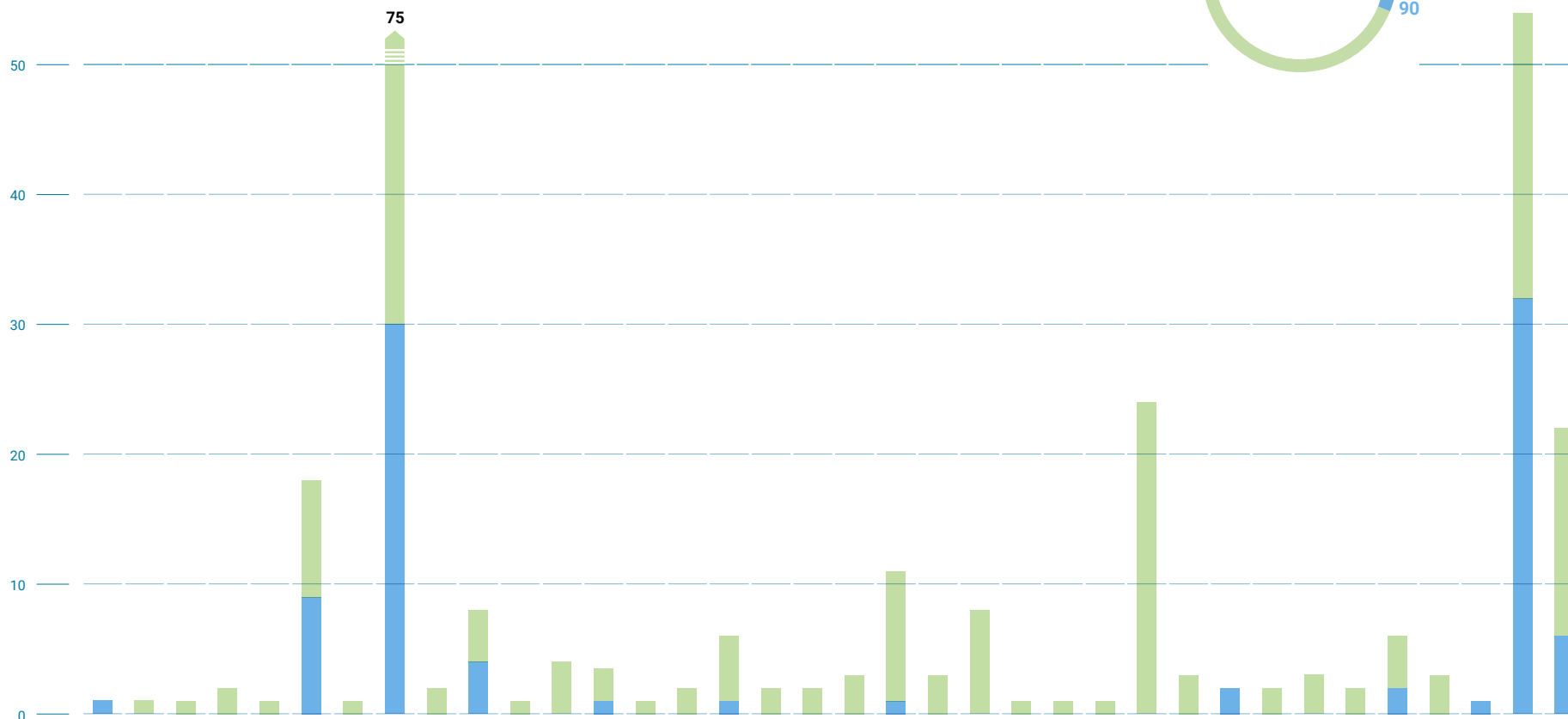
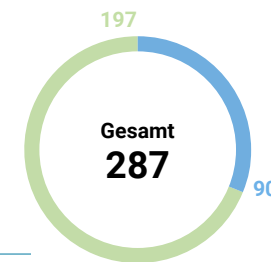
	AT*	BE	BG	CY	CZ	DE	DK	EE	ES	FI	FR	GR	HR	HU	IE	IS	IT	LI	LT	LU	LV	MK	MT	NL	NO	PL	PT	RO	RS	SE	SI	SK	TR
Schulbildung	47	478	-	-	88	571	97	5	758	153	893	98	256	121	261	21	672	-	2	27	34	-	55	151	14	25	180	16	2	210	222	-	9
Berufsbildung	24	30	-	12	14	418	39	8	225	20	251	18	19	4	524	47	295	-	9	4	2	-	82	76	47	2	45	3	-	60	11	-	8
Hochschulbildung	22	325	7	24	179	1.476	169	51	945	278	562	116	86	98	214	25	548	5	15	11	33	1	31	417	141	129	297	27	11	270	62	54	91
Erwachsenenbildung	4	-	-	-	-	65	1	2	27	1	12	6	5	-	-	-	10	-	-	-	-	-	-	11	1	-	11	-	-	2	-	-	-
<b>Summe</b>	<b>97</b>	<b>833</b>	<b>7</b>	<b>36</b>	<b>281</b>	<b>2.530</b>	<b>306</b>	<b>66</b>	<b>1.955</b>	<b>452</b>	<b>1.718</b>	<b>238</b>	<b>366</b>	<b>223</b>	<b>999</b>	<b>93</b>	<b>1.525</b>	<b>5</b>	<b>26</b>	<b>42</b>	<b>69</b>	<b>1</b>	<b>168</b>	<b>655</b>	<b>203</b>	<b>156</b>	<b>533</b>	<b>46</b>	<b>13</b>	<b>542</b>	<b>295</b>	<b>54</b>	<b>108</b>

\* Eingeladene Expertinnen und Experten

\*\* der Prozentsatz vergleicht genehmigte mit eingetragenen Mobilitäten. Es ist möglich, dass mit den Fördermitteln mehr Mobilitäten finanziert werden als ursprünglich geplant. Resultierend kann der Prozentsatz 100 Prozent übersteigen.

# Erasmus+ Partnerländer 2021

Berufsbildung, Hochschulbildung (KA131)



	AE	AL	AR	BA	BR	CA	CD	CH	CL	CR	GE	GH	GT	HK	ID	IL	IN	JP	KE	KR	LK	MX	NI	NP	NZ	PE	PH	RW	SG	TH	TW	TZ	UA	UG	UK	US
<b>Berufsbildung</b>	1	-	-	-	-	9	-	30	-	4	-	-	1	-	-	1	-	-	-	1	-	-	-	-	-	-	-	2	-	-	-	2	-	1	32	6
<b>Hochschulbildung</b>	-	1	1	2	1	9	1	45	2	4	1	4	3	1	2	5	2	2	3	10	3	8	1	1	1	24	3	-	2	3	2	4	3	-	27	16
<b>Summe</b>	<b>1</b>	<b>1</b>	<b>1</b>	<b>2</b>	<b>1</b>	<b>18</b>	<b>1</b>	<b>75</b>	<b>2</b>	<b>8</b>	<b>1</b>	<b>4</b>	<b>4</b>	<b>1</b>	<b>2</b>	<b>6</b>	<b>2</b>	<b>2</b>	<b>3</b>	<b>11</b>	<b>3</b>	<b>8</b>	<b>1</b>	<b>1</b>	<b>1</b>	<b>24</b>	<b>3</b>	<b>2</b>	<b>2</b>	<b>3</b>	<b>2</b>	<b>6</b>	<b>3</b>	<b>1</b>	<b>59</b>	<b>22</b>

\* der Prozentsatz vergleicht genehmigte mit eingetragenen Mobilitäten. Es ist möglich, dass mit den Fördermitteln mehr Mobilitäten finanziert werden als ursprünglich geplant. Resultierend kann der Prozentsatz 100 Prozent übersteigen.

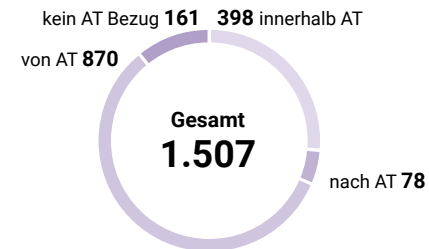
# Jugend Mobilitäten 2021



54,21%  
eingetragene  
Mobilitäten

Die folgende Aufstellung zeigt bereits durchgeführte bzw. registrierte Mobilitäten bei KA1-Projekten im Jugendbereich. Hier werden Mobilitäten von und nach Österreich, aber auch Mobilitäten durch Budgetmittel der österreichischen

nationalen Agentur gefördert, die weder von Österreich ausgehen noch Österreich als Zielland haben. Zusätzlich werden Teilnehmer/innen gefördert, die innerhalb Österreichs agieren.



Nach																																											
AT	10	5	398	5	29	5	36	4	1	11	54	6	-	3	56	2	26	18	54	35	63	2	21	1	66	5	7	12	6	25	12	26	-	30	62	47	-	57	7	2	54	5	1.268
BE	-	-	11	-	-	5	-	-	-	-	7	-	-	-	-	-	-	-	-	-	-	-	-	-	-	-	-	-	-	-	-	-	-	-	-	-	-	-	-	-	-	-	23
DE	-	-	3	-	-	3	-	-	-	-	7	-	-	-	-	-	-	-	-	-	-	-	-	-	-	-	-	-	-	-	-	-	-	-	-	-	-	-	-	-	-	-	13
FR	-	-	16	-	-	-	-	-	-	-	11	-	-	-	-	-	14	-	-	-	-	-	-	-	-	-	-	-	-	-	-	-	-	-	-	-	-	7	-	-	-	-	48
GE	-	3	5	-	-	-	-	-	-	-	-	-	-	3	-	-	5	-	5	-	-	-	-	-	-	-	-	-	-	-	-	-	-	-	-	-	-	-	-	-	-	4	25
IT	-	-	26	-	-	-	-	-	-	-	-	-	-	-	-	-	-	-	-	-	-	-	-	-	-	-	-	-	-	-	-	-	-	-	-	-	-	-	-	-	26		
JO	-	3	12	-	-	-	-	-	-	-	-	-	4	-	4	4	-	-	4	4	-	-	-	-	4	-	-	-	-	-	-	4	-	-	-	-	-	-	4	3	-	50	
TR	-	-	5	-	-	-	-	-	-	-	-	-	-	8	-	-	-	7	-	-	-	-	-	9	-	-	-	-	-	5	-	8	-	-	-	-	-	-	-	12	-	54	
Von	AL	AM	AT	AZ	BA	BE	BG	BY	CY	CZ	DE	DK	DZ	EE	ES	FI	FR	GE	GR	HR	HU	IE	IL	IS	IT	JO	LT	LV	MD	MK	NL	PL	PS	PT	RO	RS	SE	SI	SK	TN	TR	UA	Summe

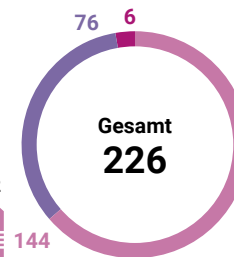
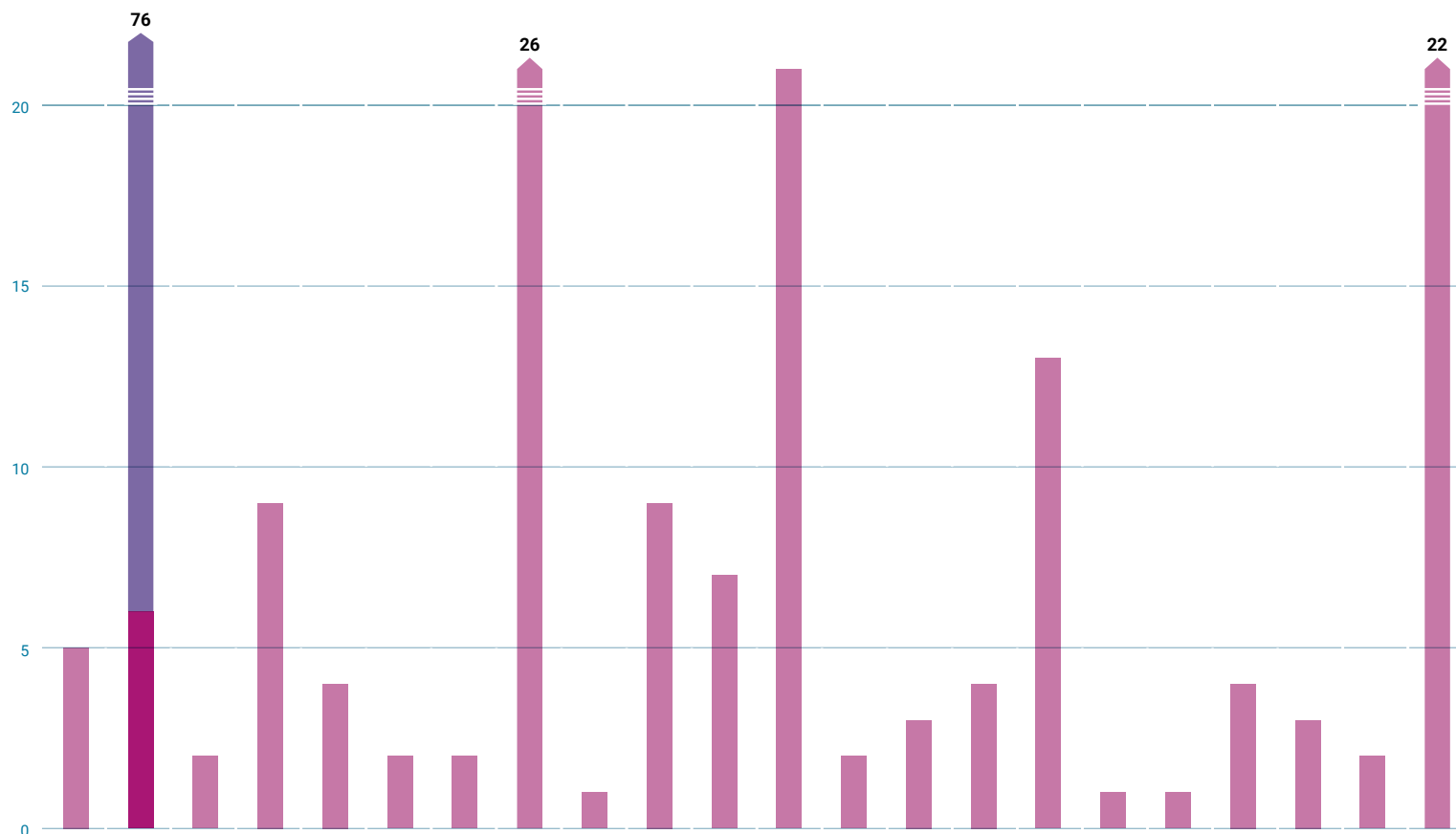


# Europäisches Solidaritätskorps 2021

Im ESK werden Mobilitäten von und nach Österreich von der österreichischen nationalen Agentur gefördert. Zusätzlich werden im ESK-Teilnehmer/innen finanziert, die innerhalb Österreichs agieren.



69,54%  
eingetragene  
Mobilitäten

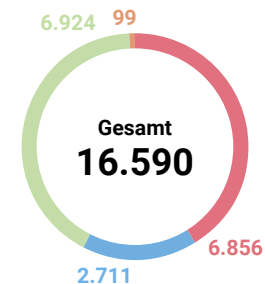


	AM	AT*	BG	DE	DK	EE	EG	ES	FI	FR	GE	IT	LU	MA	PL	PT	RO	RS	RU	SE	TN	TR
<b>Incoming</b>	5	-	2	9	4	2	2	26	1	9	7	21	2	3	4	13	1	1	4	3	2	22
<b>Outgoing</b>	-	6	-	-	-	-	-	-	-	-	-	-	-	-	-	-	-	-	-	-	-	-
<b>Summe</b>	<b>5</b>	<b>82</b>	<b>2</b>	<b>9</b>	<b>4</b>	<b>2</b>	<b>2</b>	<b>26</b>	<b>1</b>	<b>9</b>	<b>7</b>	<b>21</b>	<b>2</b>	<b>3</b>	<b>4</b>	<b>13</b>	<b>1</b>	<b>1</b>	<b>4</b>	<b>3</b>	<b>2</b>	<b>22</b>

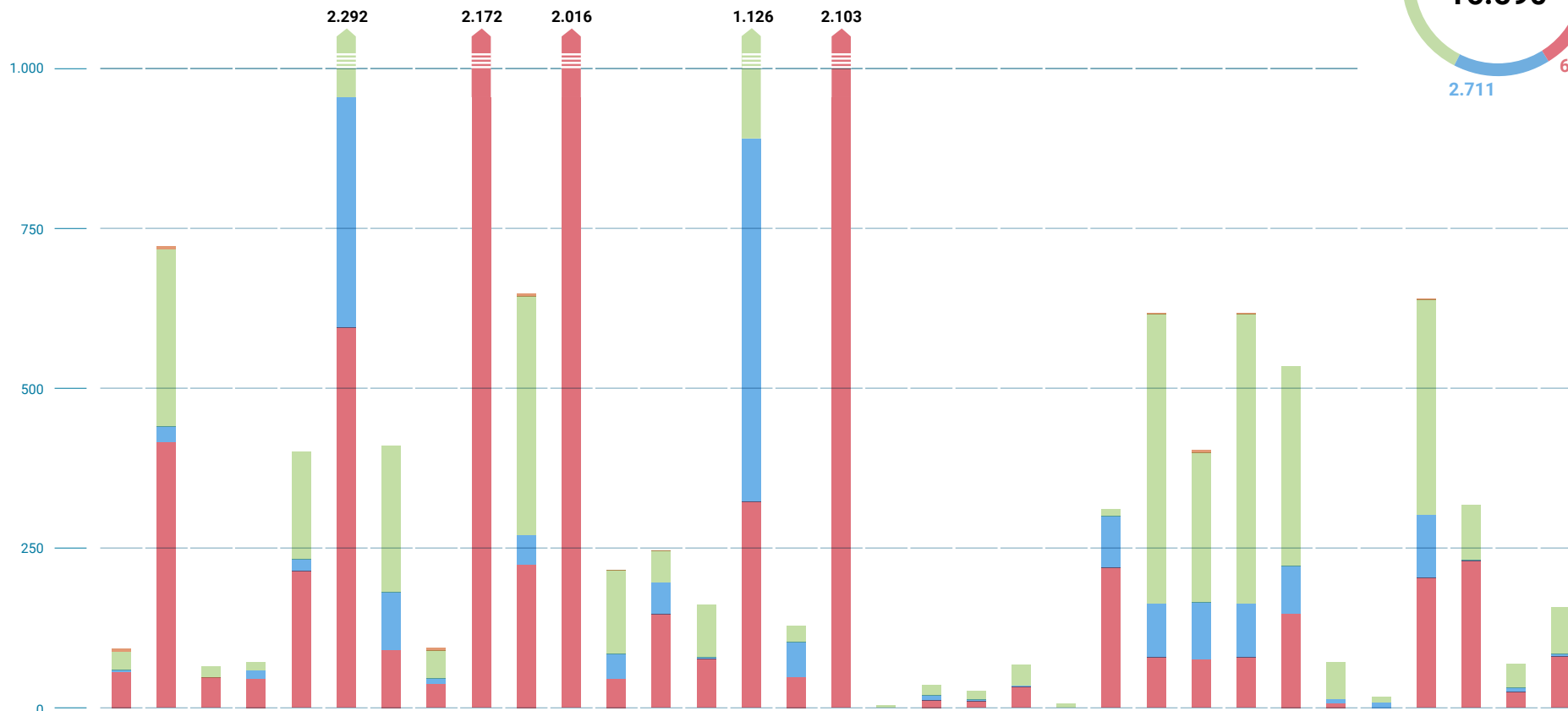
\* Inlandsmobilitäten Österreich

# Erasmus+ Programmländer 2022

Schulbildung, Berufsbildung, Hochschulbildung (KA131), Erwachsenenbildung



**79,57%**  
eingetragene  
Mobilitäten\*\*



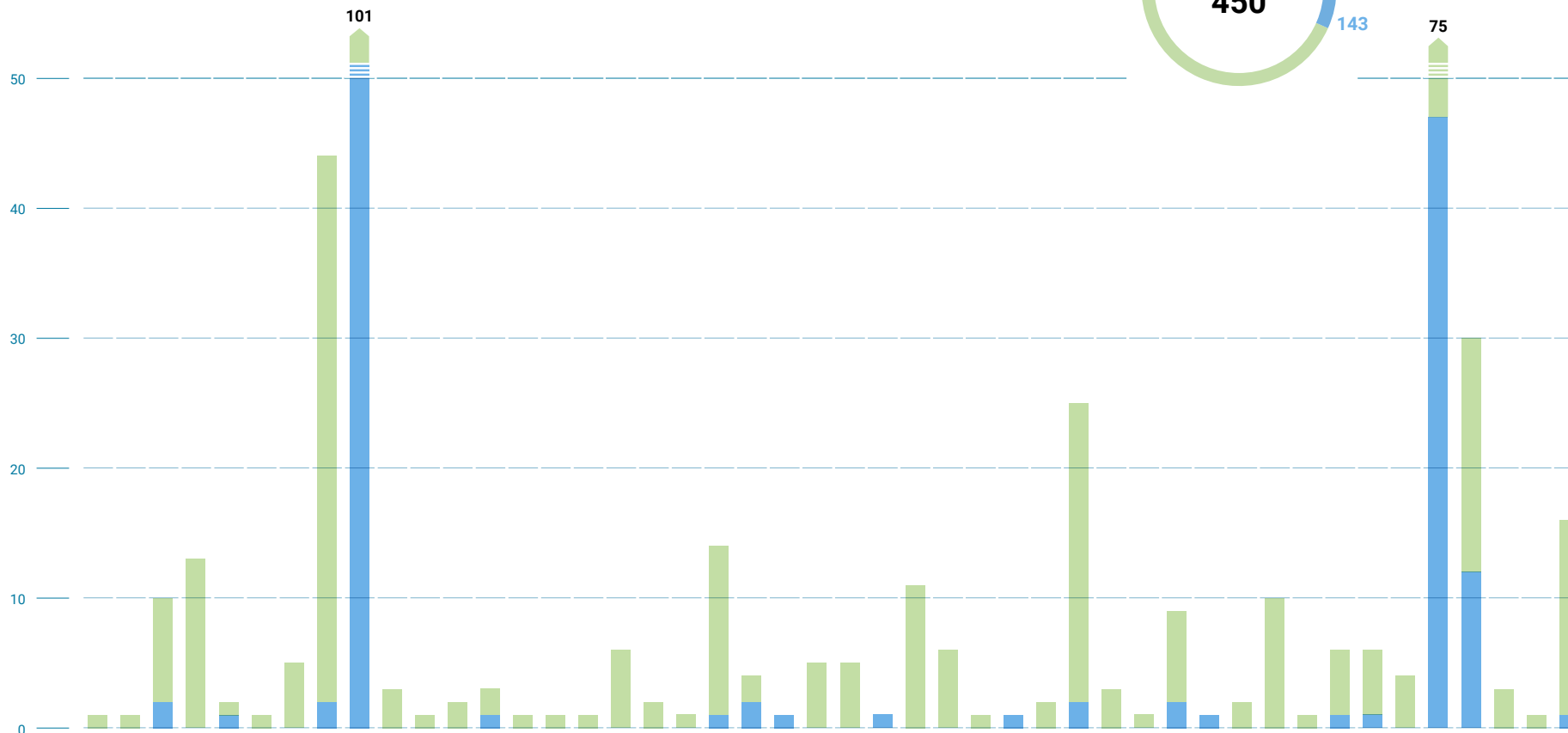
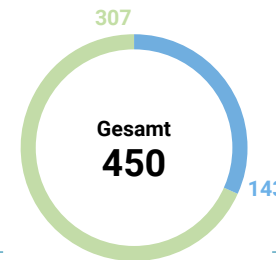
	AT*	BE	BG	CY	CZ	DE	DK	EE	ES	FI	FR	GR	HR	HU	IE	IS	IT	LI	LT	LU	LV	MK	MT	NL	NO	PL	PT	RO	RS	SE	SI	SK	TR
Schulbildung	56	415	47	45	214	595	90	37	1.017	224	1.168	45	146	76	322	48	1.153	-	12	10	33	-	219	79	75	47	147	7	-	203	229	24	73
Berufsbildung	3	25	-	13	19	360	91	9	265	46	255	39	50	3	568	55	309	-	11	3	2	-	81	84	89	130	75	6	8	99	2	7	4
Hochschulbildung	29	277	18	13	168	1.305	229	44	876	374	591	131	49	83	236	26	623	3	16	14	32	6	11	453	235	162	313	58	9	336	86	38	80
Erwachsenenbildung	4	6	-	-	-	32	-	4	14	4	2	1	1	-	-	-	18	-	-	-	-	-	-	2	4	3	-	-	-	4	-	-	-
<b>Summe</b>	<b>92</b>	<b>723</b>	<b>65</b>	<b>71</b>	<b>401</b>	<b>2.292</b>	<b>410</b>	<b>94</b>	<b>2.172</b>	<b>648</b>	<b>2.016</b>	<b>216</b>	<b>246</b>	<b>162</b>	<b>1.126</b>	<b>129</b>	<b>2.103</b>	<b>3</b>	<b>39</b>	<b>27</b>	<b>67</b>	<b>6</b>	<b>311</b>	<b>618</b>	<b>403</b>	<b>342</b>	<b>535</b>	<b>71</b>	<b>17</b>	<b>642</b>	<b>317</b>	<b>69</b>	<b>157</b>

\* Eingeladene Expertinnen und Experten

\*\* der Prozentsatz vergleicht genehmigte mit eingetragenen Mobilitäten. Es ist möglich, dass mit den Fördermitteln mehr Mobilitäten finanziert werden als ursprünglich geplant. Resultierend kann der Prozentsatz 100 Prozent übersteigen.

# Erasmus+ Partnerländer 2022

Berufsbildung, Hochschulbildung (KA131)

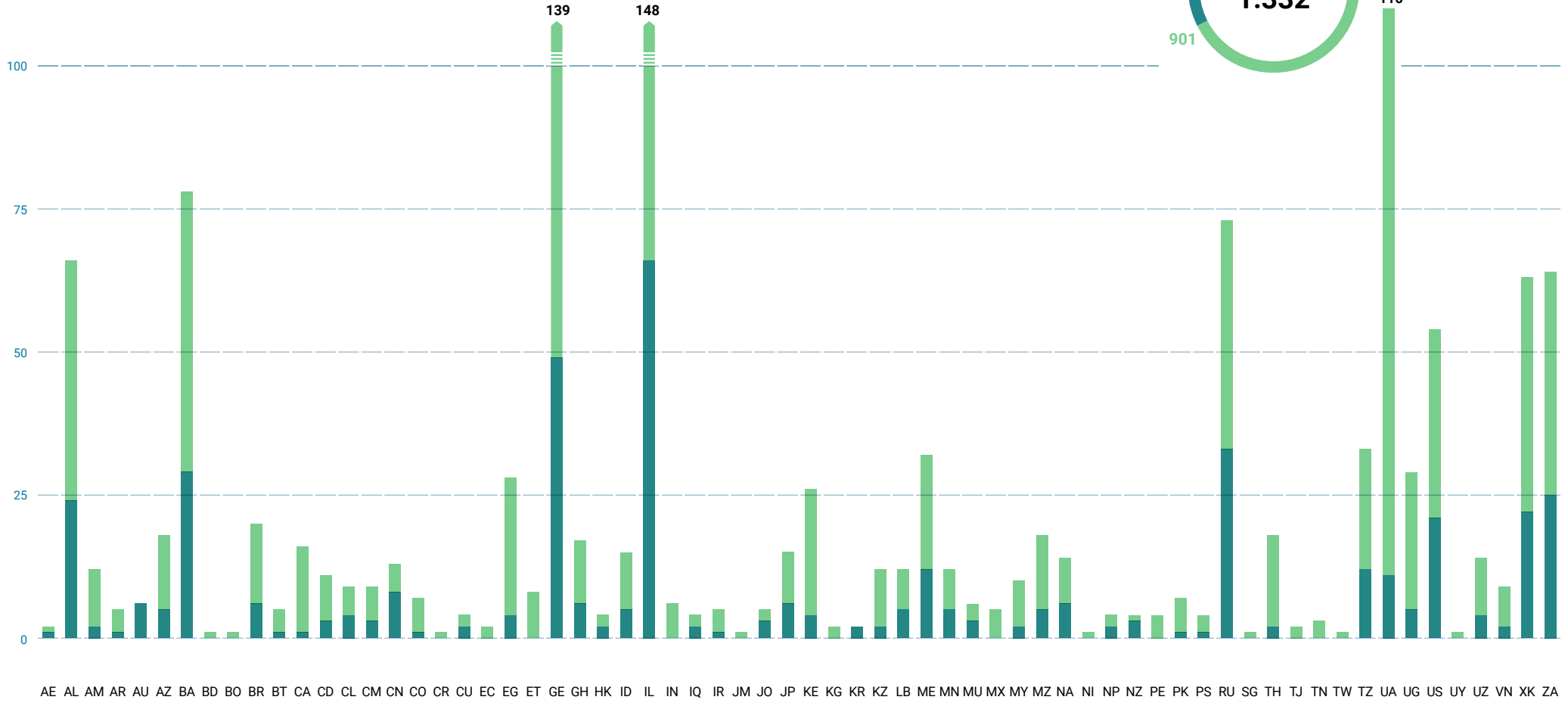
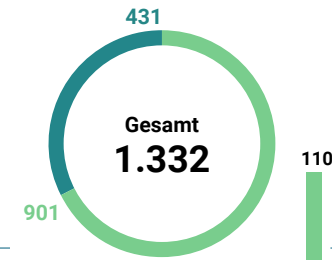


	AL	AO	AR	AU	BA	BO	BR	CA	CH	CL	CN	CR	DO	DZ	EG	GE	GH	HK	ID	IL	IN	JO	JP	KE	KH	KR	LK	MC	ME	MW	MX	MY	NA	NZ	PH	SW	TH	TN	TW	TZ	UG	UK	US	VN	XK	ZA
<b>Berufsbildung</b>	-	-	2	-	1	-	-	2	64	-	-	-	1	-	-	-	-	-	-	1	2	1	-	-	1	-	-	-	1	-	2	-	-	2	1	-	-	-	1	1	-	47	12	-	-	1
<b>Hochschulbildung</b>	1	1	8	12	1	1	5	42	37	3	1	2	2	1	1	1	6	2	1	13	2	-	5	5	-	11	6	1	-	2	23	3	1	7	-	2	10	1	5	13	4	28	18	3	1	15
<b>Summe</b>	<b>1</b>	<b>1</b>	<b>10</b>	<b>12</b>	<b>2</b>	<b>1</b>	<b>5</b>	<b>44</b>	<b>101</b>	<b>3</b>	<b>1</b>	<b>2</b>	<b>3</b>	<b>1</b>	<b>1</b>	<b>1</b>	<b>6</b>	<b>2</b>	<b>1</b>	<b>14</b>	<b>4</b>	<b>1</b>	<b>5</b>	<b>5</b>	<b>1</b>	<b>11</b>	<b>6</b>	<b>1</b>	<b>1</b>	<b>2</b>	<b>25</b>	<b>3</b>	<b>1</b>	<b>9</b>	<b>1</b>	<b>2</b>	<b>10</b>	<b>1</b>	<b>6</b>	<b>14</b>	<b>4</b>	<b>75</b>	<b>30</b>	<b>3</b>	<b>1</b>	<b>16</b>

\* der Prozentsatz vergleicht genehmigte mit eingetragenen Mobilitäten. Es ist möglich, dass mit den Fördermitteln mehr Mobilitäten finanziert werden als ursprünglich geplant. Resultierend kann der Prozentsatz 100 Prozent übersteigen.

# Internationale Hochschulmobilität 2022 mit Partnerländern (KA171)

Es werden Mobilitäten aus Österreich in die jeweiligen Zielländer (Outgoings) bzw. nach Österreich aus den jeweiligen Entsendeländern (Incomings) dargestellt.



	AE	AL	AM	AR	AU	AZ	BA	BD	BO	BR	BT	CA	CD	CL	CM	CN	CO	CR	CU	EC	EG	ET	GE	GH	HK	ID	IL	IN	IQ	IR	JM	JO	JP	KE	KG	KR	KZ	LB	ME	MN	MU	MX	MY	MZ	NA	NI	NP	NZ	PE	PK	PS	RU	SG	TH	TJ	TN	TW	TZ	UA	UG	US	UY	UZ	VN	XK	ZA
<b>Incoming</b>	1	42	10	4	-	13	49	1	1	14	4	15	8	5	6	5	6	1	2	2	24	8	90	11	2	10	82	6	2	4	1	3	9	22	2	-	10	7	20	7	3	5	8	13	8	1	2	1	4	6	3	40	1	16	2	3	1	21	99	24	33	1	10	7	41	39
<b>Outgoing</b>	1	24	2	1	6	5	29	-	-	6	1	1	3	4	3	8	1	-	2	-	4	-	49	6	2	5	66	-	2	1	-	3	6	4	-	2	2	5	12	5	3	-	2	5	6	-	2	3	-	1	1	33	-	2	-	-	-	12	11	5	21	-	4	2	22	25
<b>Summe</b>	2	66	12	5	6	18	78	1	1	20	5	16	11	9	9	13	7	1	4	2	28	8	139	17	4	15	148	6	4	5	1	6	15	26	2	2	12	12	32	12	6	5	10	18	14	1	4	4	4	7	4	73	1	18	2	3	1	33	110	29	54	1	14	9	63	64

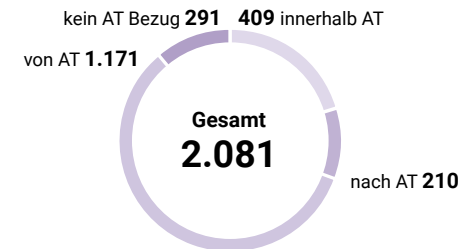
# Jugend Mobilitäten 2022



50,39%  
eingetragene  
Mobilitäten

Die folgende Aufstellung zeigt bereits durchgeführte bzw. registrierte Mobilitäten bei KA1-Projekten im Jugendbereich. Hier werden Mobilitäten von und nach Österreich, aber auch Mobilitäten durch Budgetmittel der österreichischen

nationalen Agentur gefördert, die weder von Österreich ausgehen noch Österreich als Zielland haben. Zusätzlich werden Teilnehmer/innen gefördert, die innerhalb Österreichs agieren.

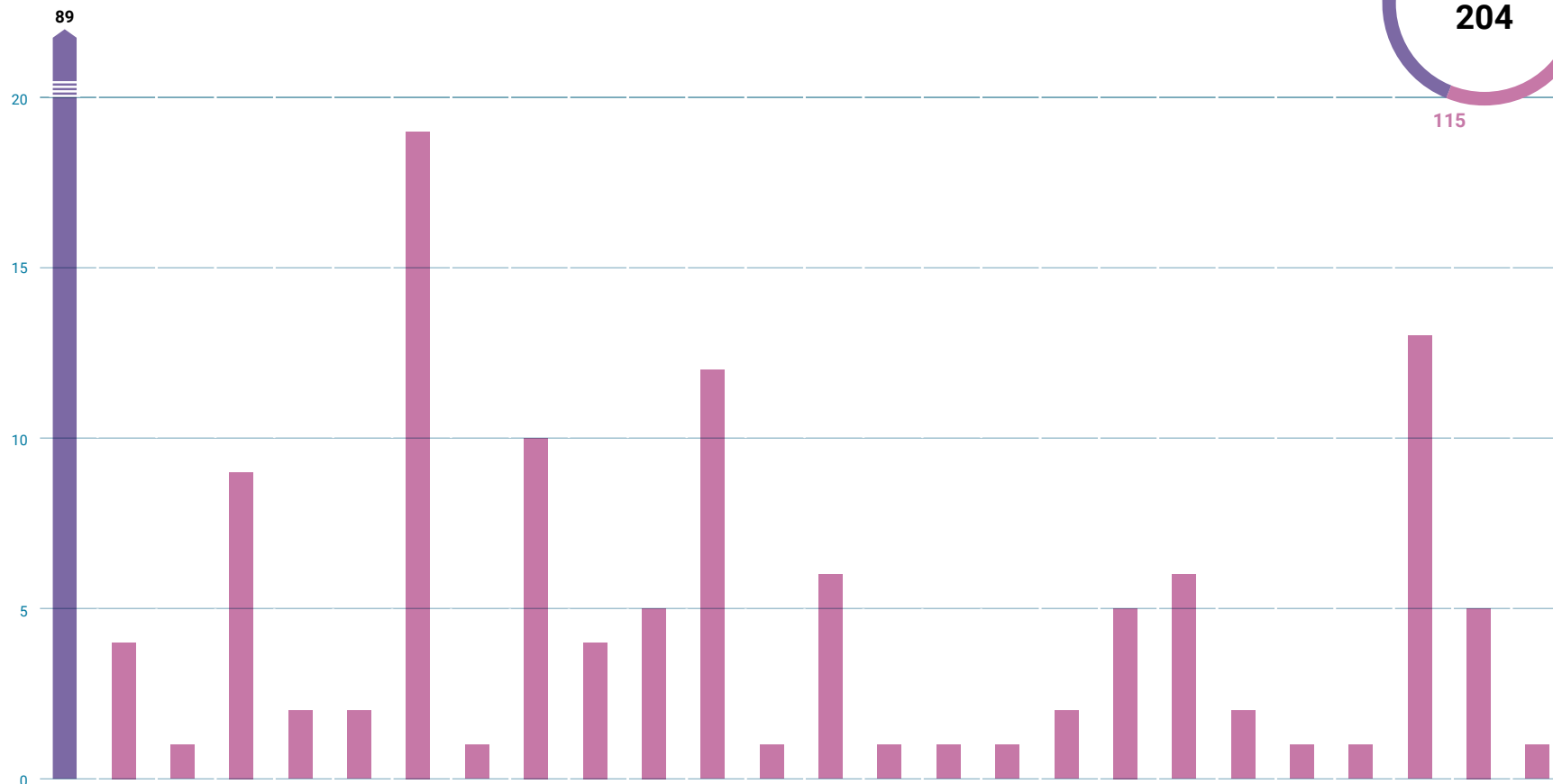
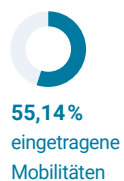


Nach		AL	AM	AT	AZ	BA	BE	BG	CZ	DE	DK	EE	ES	FI	FR	GE	GR	HR	HU	IE	IS	IT	JO	LI	LT	LU	LV	MK	NO	PL	PS	PT	RO	RS	RU	SE	SI	SK	TR	UA	XK	Summe			
AT		7	9	409	3	30	10	37	47	81	1	11	39	15	35	15	50	24	57	5	1	116	1	1	25	12	22	52	2	40	3	37	137	97	3	14	30	8	85	7	2	1.580			
BE		4	-	14	-	-	-	4	5	-	-	-	-	-	-	-	-	4	-	-	3	-	-	-	-	-	-	-	4	-	-	4	-	-	-	-	-	-	-	-	-	-	42		
DE		-	-	27	-	-	2	-	-	47	-	-	-	2	-	-	-	9	-	-	-	-	-	-	-	-	-	-	-	-	-	-	-	-	-	-	-	-	-	-	-	-	-	87	
EE		-	-	1	-	-	-	-	-	-	-	-	-	-	-	-	-	-	-	-	-	-	-	-	-	-	-	-	-	-	-	-	-	-	-	-	-	-	-	-	-	-	-	1	
FI		-	-	32	-	-	-	-	-	-	-	-	-	30	-	-	-	-	-	-	-	-	-	-	-	-	-	-	-	-	-	-	-	-	-	-	-	-	-	-	-	-	-	62	
FR		-	-	33	-	-	-	-	-	-	-	-	-	17	-	-	-	3	-	-	-	-	-	-	-	-	-	-	-	-	-	-	-	-	-	3	-	-	-	3	4	-	-	63	
GR		-	-	16	-	-	-	-	-	-	-	-	-	-	-	16	-	-	-	-	-	-	-	-	-	-	-	-	-	-	-	-	-	-	-	-	-	-	-	-	-	-	-	-	32
HR		-	-	34	-	-	-	-	-	11	-	-	-	-	-	-	-	14	10	-	-	-	-	-	-	-	-	-	-	-	-	-	-	-	-	-	-	-	6	-	-	-	-	75	
IT		-	-	36	-	-	-	-	-	-	-	6	-	-	-	-	-	-	-	-	-	27	-	-	-	-	-	-	-	-	-	-	-	-	-	6	-	-	4	-	-	-	-	79	
RO		-	-	1	-	-	-	-	-	-	-	-	-	-	-	-	-	-	-	-	-	-	-	-	-	-	-	-	-	-	-	-	-	-	-	-	-	-	-	-	-	-	-	1	
SK		-	-	14	-	-	-	-	-	-	-	-	-	-	-	-	-	-	-	-	-	-	-	-	-	-	-	-	-	-	-	-	-	-	-	-	-	-	15	-	-	-	-	29	
TR		-	-	2	-	-	-	5	-	-	-	3	-	-	-	-	3	-	-	-	2	-	-	-	-	-	3	-	-	-	-	4	3	-	-	-	-	-	-	5	-	-	-	-	30
Von		AL	AM	AT	AZ	BA	BE	BG	CZ	DE	DK	EE	ES	FI	FR	GE	GR	HR	HU	IE	IS	IT	JO	LI	LT	LU	LV	MK	NO	PL	PS	PT	RO	RS	RU	SE	SI	SK	TR	UA	XK	Summe			

# Europäisches Solidaritätskorps 2022



Im ESK werden Mobilitäten von und nach Österreich von der österreichischen nationalen Agentur gefördert. Zusätzlich werden im ESK-Teilnehmer/innen im ESK-Teilnehmer/innen finanziert, die innerhalb Österreichs agieren.



	AT*	BE	CZ	DE	DK	EG	ES	FI	FR	GE	HU	IT	LU	MT	NL	PL	PT	RO	RS	RU	SE	SI	TN	TR	UA	XK
<b>Incoming</b>	-	4	1	9	2	2	19	1	10	4	5	12	1	6	1	1	1	2	5	6	2	1	1	13	5	1
<b>Outgoing</b>	-	-	-	-	-	-	-	-	-	-	-	-	-	-	-	-	-	-	-	-	-	-	-	-	-	-
<b>Summe</b>	<b>89</b>	<b>4</b>	<b>1</b>	<b>9</b>	<b>2</b>	<b>2</b>	<b>19</b>	<b>1</b>	<b>10</b>	<b>4</b>	<b>5</b>	<b>12</b>	<b>1</b>	<b>6</b>	<b>1</b>	<b>1</b>	<b>1</b>	<b>2</b>	<b>5</b>	<b>6</b>	<b>2</b>	<b>1</b>	<b>1</b>	<b>13</b>	<b>5</b>	<b>1</b>

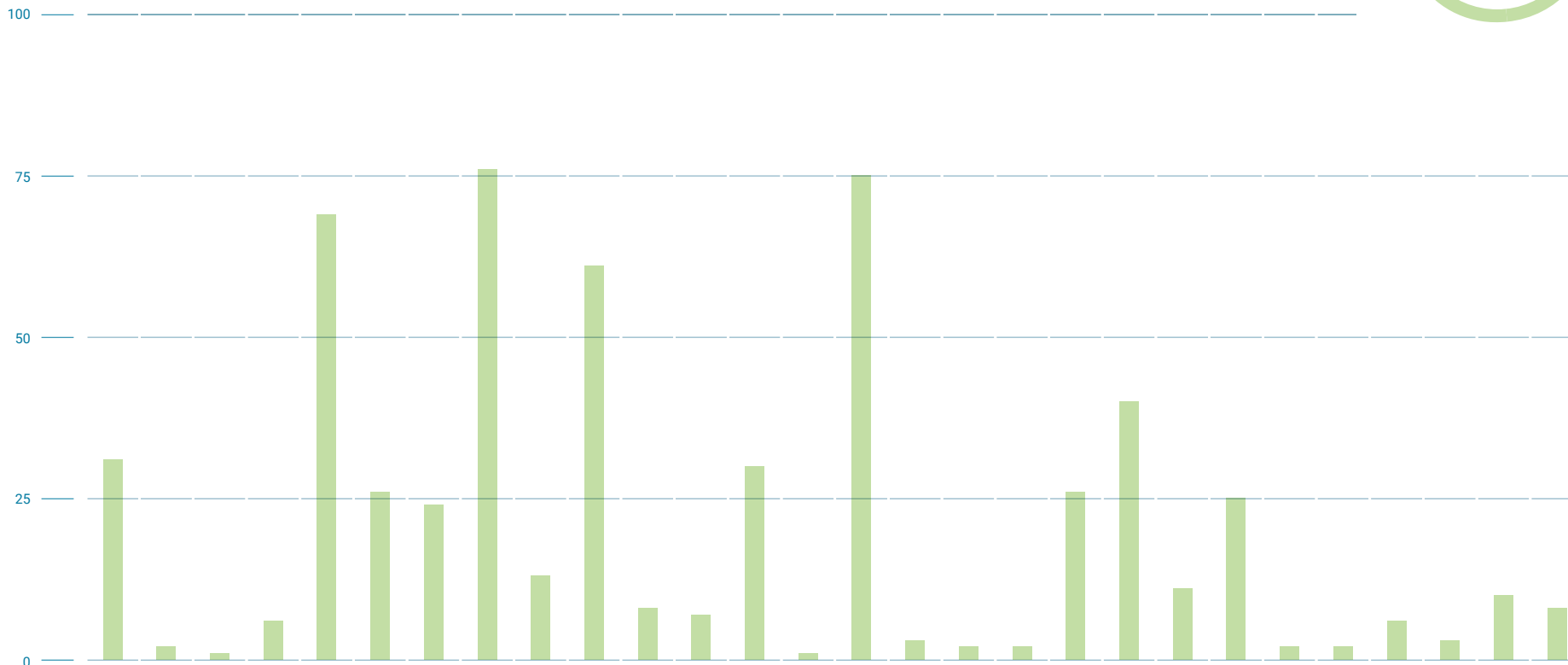
\* Inlandsmobilitäten Österreich

# Erasmus+ Programmländer 2023

Schulbildung, Berufsbildung, Hochschulbildung (KA131), Erwachsenenbildung

Gesamt  
**610**

2,79%  
eingetragene  
Mobilitäten



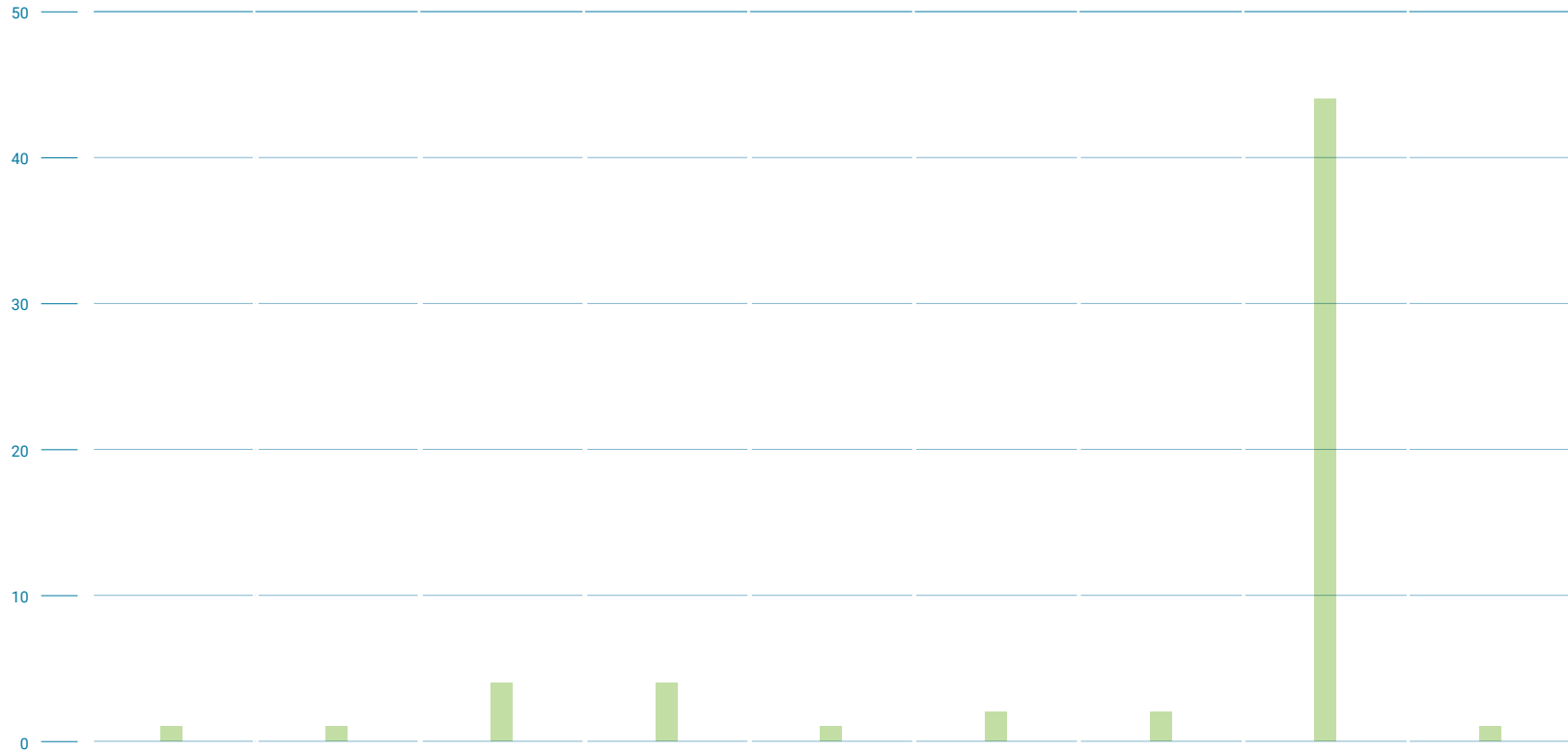
	BE	BG	CY	CZ	DE	DK	EL	ES	FI	FR	HR	HU	IE	IS	IT	LT	LV	MT	NL	NO	PL	PT	RO	RS	SE	SI	SK	TR
Schulbildung	-	-	-	-	-	-	-	-	-	-	-	-	-	-	-	-	-	-	-	-	-	-	-	-	-	-	-	-
Berufsbildung	-	-	-	-	-	-	-	-	-	-	-	-	-	-	-	-	-	-	-	-	-	-	-	-	-	-	-	-
Hochschulbildung	31	2	1	6	69	26	24	76	13	61	8	7	30	1	75	3	2	2	26	40	11	25	2	2	46	3	10	8
Erwachsenenbildung	-	-	-	-	-	-	-	-	-	-	-	-	-	-	-	-	-	-	-	-	-	-	-	-	-	-	-	-
<b>Summe</b>	<b>31</b>	<b>2</b>	<b>1</b>	<b>6</b>	<b>69</b>	<b>26</b>	<b>24</b>	<b>76</b>	<b>13</b>	<b>61</b>	<b>8</b>	<b>7</b>	<b>30</b>	<b>1</b>	<b>75</b>	<b>3</b>	<b>2</b>	<b>2</b>	<b>26</b>	<b>40</b>	<b>11</b>	<b>25</b>	<b>2</b>	<b>2</b>	<b>46</b>	<b>3</b>	<b>10</b>	<b>8</b>



# Erasmus+ Partnerländer 2023

Berufsbildung, Hochschulbildung (KA131)

Gesamt  
**60**

  
2,79%  
eingetragene  
Mobilitäten

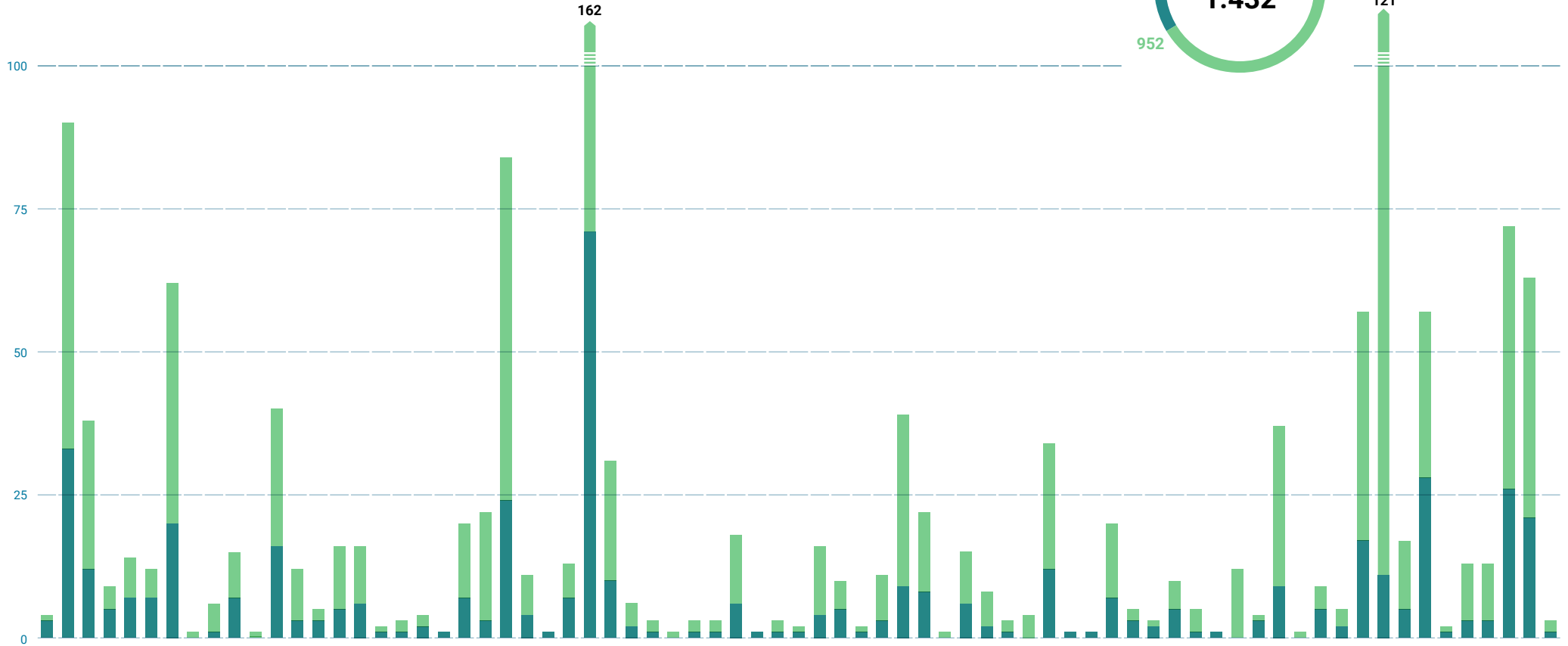
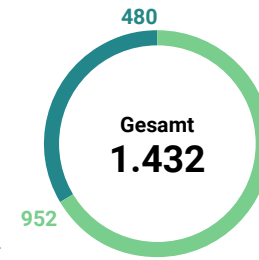


	AU	CA	CH	GE	ID	NZ	TZ	UK	ZA
 Berufsbildung	-	-	-	-	-	-	-	-	-
 Hochschulbildung	1	1	4	4	1	2	2	44	1
<b>Summe</b>	<b>1</b>	<b>1</b>	<b>4</b>	<b>4</b>	<b>1</b>	<b>2</b>	<b>2</b>	<b>44</b>	<b>1</b>



# Internationale Hochschulmobilität 2023 mit Partnerländern (KA171)

Es werden Mobilitäten aus Österreich in die jeweiligen Zielländer (Outgoings) bzw. nach Österreich aus den jeweiligen Entsendeländern (Incomings) dargestellt.



	AE	AL	AM	AR	AU	AZ	BA	BD	BF	BR	BT	CA	CD	CL	CN	CO	CR	CU	DO	EC	EG	ET	GE	GH	HK	ID	IL	IN	IQ	IR	JM	JO	JP	KE	KG	KR	KW	KZ	LB	LS	MA	ME	MN	MU	MW	MX	MY	MZ	NA	NG	NI	NP	NZ	OM	PE	PK	PS	RU	SD	TH	TJ	TN	TW	TZ	UA	UG	US	UY	UZ	VN	XK	ZA	ZM
<b>Incoming</b>	1	57	26	4	7	7	42	-	5	8	1	24	9	2	11	10	1	2	2	-	13	19	60	7	-	6	91	21	4	2	1	2	2	12	-	2	1	12	5	1	8	30	14	1	9	6	2	4	22	-	-	13	2	1	5	4	-	12	1	28	1	4	3	40	110	12	29	1	10	10	46	42	2
<b>Outgoing</b>	3	33	12	5	7	5	20	1	1	7	-	16	3	3	5	6	1	1	2	1	7	3	24	4	1	7	71	10	2	1	-	1	1	6	1	1	1	4	5	1	3	9	8	-	6	2	1	-	12	1	1	7	3	2	5	1	1	-	3	9	-	5	2	17	11	5	28	1	3	3	26	21	1
<b>Summe</b>	4	90	38	9	14	12	62	1	6	15	1	40	12	5	16	16	2	3	4	1	20	22	84	11	1	13	162	31	6	3	1	3	3	18	1	3	2	16	10	2	11	39	22	1	15	8	3	4	34	1	1	20	5	3	10	5	1	12	4	37	1	9	5	57	121	17	57	2	13	13	72	63	3

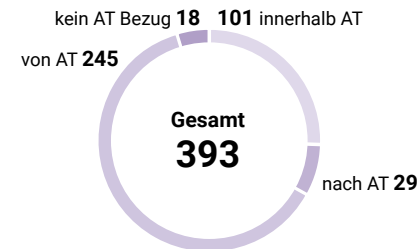
# Jugend Mobilitäten 2023



8,35%  
eingetragene  
Mobilitäten

Die folgende Aufstellung zeigt bereits durchgeführte bzw. registrierte Mobilitäten bei KA1-Projekten im Jugendbereich. Hier werden Mobilitäten von und nach Österreich, aber auch Mobilitäten durch Budgetmittel der österreichischen

nationalen Agentur gefördert, die weder von Österreich ausgehen noch Österreich als Zielland haben. Zusätzlich werden Teilnehmer/innen gefördert, die innerhalb Österreichs agieren.



Nach																						
AT	-	101	8	15	8	-	27	20	1	15	7	8	24	36	10	13	25	9	7	6	6	<b>346</b>
EG	-	15	-	-	-	4	-	-	-	-	-	-	-	-	-	-	-	-	-	-	-	<b>19</b>
IT	-	14	-	-	-	-	-	-	-	-	-	-	-	12	-	-	-	-	-	-	-	<b>26</b>
TR	1	-	-	-	-	-	-	-	-	-	-	-	-	-	-	-	-	-	-	1	-	<b>2</b>
<b>Von</b>	AM	AT	GB	CZ	DK	EG	ES	FI	GL	GR	HR	HU	IL	IT	MK	PT	RO	RS	SI	TR	UA	<b>Summe</b>

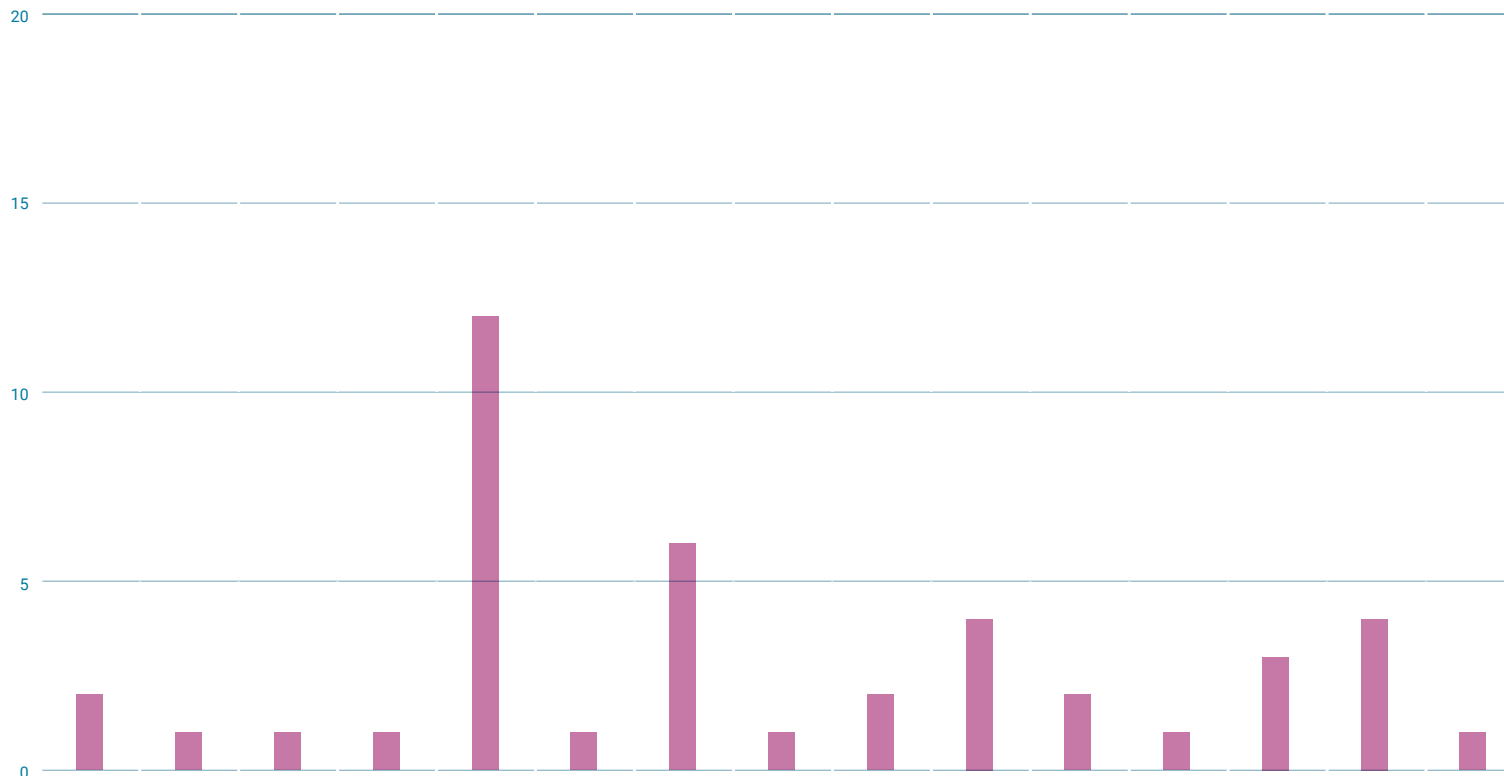
# Europäisches Solidaritätskorps 2023

Gesamt  
**42**

Im ESK werden Mobilitäten von und nach Österreich von der österreichischen nationalen Agentur gefördert. Zusätzlich werden im ESK-Teilnehmer/innen finanziert, die innerhalb Österreichs agieren.



8,19%  
eingetragene  
Mobilitäten



	AZ	BE	DE	EG	ES	FI	FR	HR	HU	IT	PT	RO	RU	TR	UA
<b>Incoming</b>	2	1	1	1	12	1	6	1	2	4	2	1	3	4	1
<b>Outgoing</b>	-	-	-	-	-	-	-	-	-	-	-	-	-	-	-
<b>Summe</b>	<b>2</b>	<b>1</b>	<b>1</b>	<b>1</b>	<b>12</b>	<b>1</b>	<b>6</b>	<b>1</b>	<b>2</b>	<b>4</b>	<b>2</b>	<b>1</b>	<b>3</b>	<b>4</b>	<b>1</b>

[www.oead.at](http://www.oead.at)

 /erasmus.bildung.oesterreich

 /erasmus.jugend.oesterreich

 /solidaritaetskorps.at

 /SolidarityCorpsRC

 /OeAD\_worldwide

 /oead.worldwide

 /TheOeAD

[www.erasmusplus.at](http://www.erasmusplus.at)

[www.solidaritaetskorps.at](http://www.solidaritaetskorps.at)